

台灣表面黏著科技股份有限公司及子公司
合併財務報告暨會計師核閱報告
民國 112 年及 111 年第二季
(股票代碼 6278)

公司地址：桃園市桃園區大林里桃鶯路 437 號
電 話：(03)218-9988

台灣表面黏著科技股份有限公司及子公司
民國 112 年及 111 年第二季合併財務報告暨會計師核閱報告
目 錄

<u>項</u>	<u>目</u>	<u>頁 次</u>
一、	封面	1
二、	目錄	2 ~ 3
三、	會計師核閱報告書	4
四、	合併資產負債表	5 ~ 6
五、	合併綜合損益表	7
六、	合併權益變動表	8
七、	合併現金流量表	9 ~ 10
八、	合併財務報表附註	11 ~ 62
	(一) 公司沿革	11
	(二) 通過財報之日期及程序	11
	(三) 新發布及修訂準則及解釋之適用	11 ~ 12
	(四) 重大會計政策之彙總說明	12 ~ 26
	(五) 重大會計判斷、估計及假設不確定性之主要來源	26
	(六) 重要會計項目之說明	26 ~ 46
	(七) 關係人交易	46
	(八) 質押之資產	47
	(九) 重大或有負債及未認列之合約承諾	47

項	目	頁	次
(十)	重大之災害損失	47	
(十一)	重大之期後事項	47	
(十二)	其他	47 ~ 60	
(十三)	附註揭露事項	60 ~ 62	
(十四)	營運部門財務資訊	62	

會計師核閱報告

(112)財審報字第 23001280 號

台灣表面黏著科技股份有限公司 公鑒：

前言

台灣表面黏著科技股份有限公司及子公司民國 112 年及 111 年 6 月 30 日之合併資產負債表，民國 112 年及 111 年 4 月 1 日至 6 月 30 日、民國 112 年及 111 年 1 月 1 日至 6 月 30 日之合併綜合損益表，暨民國 112 年及 111 年 1 月 1 日至 6 月 30 日之合併權益變動表、合併現金流量表，以及合併財務報表附註(包括重大會計政策彙總)，業經本會計師核閱竣事。依證券發行人財務報告編製準則及經金融監督管理委員會認可並發布生效之國際會計準則第 34 號「期中財務報導」編製允當表達之合併財務報表係管理階層之責任，本會計師之責任係依據核閱結果對合併財務報表作成結論。

範圍


本會計師係依照中華民國核閱準則 2410 號「財務報表之核閱」執行核閱工作。核閱合併財務報表時所執行之程序包括查詢(主要向負責財務與會計事務之人員查詢)、分析性程序及其他核閱程序。核閱工作之範圍明顯小於查核工作之範圍，因此本會計師可能無法察覺所有可藉由查核工作辨認之重大事項，故無法表示查核意見。

結論

依本會計師核閱結果，並未發現上開合併財務報表在所有重大方面有未依照證券發行人財務報告編製準則及經金融監督管理委員會認可並發布生效之國際會計準則第 34 號「期中財務報導」編製，致無法允當表達台灣表面黏著科技股份有限公司及子公司民國 112 年及 111 年 6 月 30 日之合併財務狀況，民國 112 年及 111 年 4 月 1 日至 6 月 30 日、民國 112 年及 111 年 1 月 1 日至 6 月 30 日之合併財務績效，暨民國 112 年及 111 年 1 月 1 日至 6 月 30 日之合併現金流量之情事。

資誠聯合會計師事務所

林冠宏



會計師

邱昭賢



金融監督管理委員會

核准簽證文號：金管證審字第 1110349013 號

金管證審字第 1020049451 號

中華民國 112 年 7 月 31 日



台灣表面黏著科技股份有限公司及子公司
合併資產負債表

民國112年6月30日及民國111年12月31日、6月30日

單位：新台幣仟元

資	產	附註	112年6月30日		111年12月31日		111年6月30日	
			金	%	金	%	金	%
流動資產								
1100	現金及約當現金	六(一)	\$ 6,958,315	15	\$ 11,321,478	21	\$ 8,003,107	15
1110	透過損益按公允價值衡量之	六(二)						
	金融資產—流動		3,444,715	7	1,993,068	4	1,877,593	3
1136	按攤銷後成本衡量之金融資	六(四)						
	產—流動		5,201,126	11	2,870,270	5	899,882	2
1170	應收帳款淨額	六(五)	15,054,564	31	18,397,323	33	19,253,335	36
1180	應收帳款—關係人淨額	七	-	-	190	-	190	-
1200	其他應收款		136,324	-	131,192	-	79,835	-
130X	存貨	六(六)	2,936,707	6	4,434,426	8	6,700,628	13
1410	預付款項		313,377	1	403,581	1	591,425	1
1479	其他流動資產—其他		915	-	933	-	1,596	-
11XX	流動資產合計		<u>34,046,043</u>	<u>71</u>	<u>39,552,461</u>	<u>72</u>	<u>37,407,591</u>	<u>70</u>
非流動資產								
1517	透過其他綜合損益按公允價	六(三)						
	值衡量之金融資產—非流動		121,895	-	164,331	-	171,291	-
1550	採用權益法之投資	六(七)	-	-	-	-	-	-
1600	不動產、廠房及設備	六(八)	12,095,893	25	12,848,554	23	13,211,546	25
1755	使用權資產	六(九)	734,519	1	800,924	2	658,550	1
1840	遞延所得稅資產		290,799	1	757,594	1	671,209	1
1915	預付設備款		74,665	-	304,746	1	283,257	1
1990	其他非流動資產—其他		781,819	2	742,879	1	782,391	2
15XX	非流動資產合計		<u>14,099,590</u>	<u>29</u>	<u>15,619,028</u>	<u>28</u>	<u>15,778,244</u>	<u>30</u>
1XXX	資產總計		<u>\$ 48,145,633</u>	<u>100</u>	<u>\$ 55,171,489</u>	<u>100</u>	<u>\$ 53,185,835</u>	<u>100</u>

(續次頁)


 台灣表面黏著科技股份有限公司及子公司
 合併資產負債表

民國112年6月30日及民國111年12月31日、6月30日

單位：新台幣仟元

負債及權益	附註	112年6月30日		111年12月31日		111年6月30日		
		金額	%	金額	%	金額	%	
流動負債								
2100	短期借款	六(十一)	\$ 4,582,290	10	\$ 5,530,006	10	\$ 6,841,546	13
2120	透過損益按公允價值衡量之	六(二)						
	金融負債—流動		-	-	8,606	-	938	-
2130	合約負債—流動	六(十八)	166,664	-	159,361	-	244,643	1
2150	應付票據		6,744	-	13,994	-	9,111	-
2170	應付帳款		13,086,978	27	18,159,913	33	17,055,571	32
2200	其他應付款	六(十二)	4,365,098	9	2,817,339	5	4,441,820	8
2230	本期所得稅負債	六(二十五)	548,109	1	1,292,875	2	807,417	2
2280	租賃負債—流動		148,380	-	152,224	-	151,695	-
2320	一年或一營業週期內到期長期負債	六(十三)	311,400	1	511,833	1	325,831	1
2399	其他流動負債—其他		940,857	2	956,095	2	742,905	1
21XX	流動負債合計		<u>24,156,520</u>	<u>50</u>	<u>29,602,246</u>	<u>53</u>	<u>30,621,477</u>	<u>58</u>
非流動負債								
2540	長期借款	六(十三)	2,450,000	5	2,859,467	5	2,492,533	5
2570	遞延所得稅負債		2,822,897	6	2,893,823	6	2,638,052	5
2580	租賃負債—非流動		20,683	-	89,607	-	156,557	-
2600	其他非流動負債		95,777	-	96,690	-	95,550	-
25XX	非流動負債合計		<u>5,389,357</u>	<u>11</u>	<u>5,939,587</u>	<u>11</u>	<u>5,382,692</u>	<u>10</u>
2XXX	負債總計		<u>29,545,877</u>	<u>61</u>	<u>35,541,833</u>	<u>64</u>	<u>36,004,169</u>	<u>68</u>
歸屬於母公司業主之權益								
股本								
3110	普通股股本	六(十五)	2,923,984	6	2,923,984	5	2,923,984	5
資本公積								
3200	資本公積	六(十六)	2,505,920	5	2,505,888	4	2,515,150	4
保留盈餘								
3310	法定盈餘公積	六(十七)	2,576,021	6	2,171,627	4	2,171,627	4
3320	特別盈餘公積		443,085	1	1,919,512	4	1,919,512	4
3350	未分配盈餘		10,180,274	21	10,238,395	19	8,257,182	16
其他權益								
3400	其他權益		(44,763)	-	(143,086)	-	(606,078)	(1)
31XX	歸屬於母公司業主之權益合計		<u>18,584,521</u>	<u>39</u>	<u>19,616,320</u>	<u>36</u>	<u>17,181,377</u>	<u>32</u>
36XX	非控制權益		<u>15,235</u>	<u>-</u>	<u>13,336</u>	<u>-</u>	<u>289</u>	<u>-</u>
3XXX	權益總計		<u>18,599,756</u>	<u>39</u>	<u>19,629,656</u>	<u>36</u>	<u>17,181,666</u>	<u>32</u>
重大承諾事項及或有事項 九								
3X2X	負債及權益總計		<u>\$ 48,145,633</u>	<u>100</u>	<u>\$ 55,171,489</u>	<u>100</u>	<u>\$ 53,185,835</u>	<u>100</u>

後附合併財務報表附註為本合併財務報告之一部分，請併同參閱。

董事長：伍開雲



經理人：伍允中



會計主管：張惠玲



台灣表面黏著劑科技股份有限公司及子公司
合併綜合損益表
民國112年及111年1月1日至6月30日

單位：新台幣仟元
(除每股盈餘為新台幣元外)

項目	附註	112年4月1日 至6月30日		111年4月1日 至6月30日		112年1月1日 至6月30日		111年1月1日 至6月30日	
		金額	%	金額	%	金額	%	金額	%
4000 營業收入	六(十八)	\$ 12,185,837	100	\$ 15,380,173	100	\$ 21,598,305	100	\$ 33,510,698	100
5000 營業成本	六(六)(二十三) (二十四)	(10,805,730)	(88)	(13,563,063)	(88)	(19,332,409)	(90)	(29,387,303)	(88)
5900 營業毛利		1,380,107	12	1,817,110	12	2,265,896	10	4,123,395	12
營業費用	六(二十三)(二十四)								
6100 推銷費用		(63,613)	-	(74,853)	(1)	(114,709)	-	(144,112)	-
6200 管理費用		(441,247)	(4)	(428,944)	(3)	(825,284)	(4)	(889,595)	(3)
6300 研究發展費用		(192,631)	(2)	(197,480)	(1)	(386,065)	(2)	(425,160)	(1)
6450 預期信用減損利益(損失)	十二(二)	20	-	(647)	-	23	-	(26,414)	-
6000 營業費用合計		(697,471)	(6)	(701,924)	(5)	(1,326,035)	(6)	(1,485,281)	(4)
6900 營業利益		682,636	6	1,115,186	7	939,861	4	2,638,114	8
營業外收入及支出									
7100 利息收入	六(十九)	132,905	1	17,328	-	216,102	1	27,289	-
7010 其他收入	六(二十)	95,413	1	143,952	1	182,453	1	213,214	1
7020 其他利益及損失	六(二十一)	(27,850)	-	(318,774)	(2)	(95,565)	(1)	(172,848)	(1)
7050 財務成本	六(二十二)	(42,230)	(1)	(44,683)	-	(95,282)	-	(83,520)	-
7060 採用權益法認列之關聯企業及合資損益之份額	六(七)	-	-	(826)	-	-	-	(1,943)	-
7000 營業外收入及支出合計		158,238	1	(203,003)	(1)	207,708	1	(17,808)	-
7900 稅前淨利		840,874	7	912,183	6	1,147,569	5	2,620,306	8
7950 所得稅費用	六(二十五)	(208,069)	(2)	(70,905)	(1)	(229,062)	(1)	(550,953)	(2)
8000 繼續營業單位本期淨利		632,805	5	841,278	5	918,507	4	2,069,353	6
不重分類至損益之項目									
8316 透過其他綜合損益按公允價值衡量之權益工具投資未實現評價損益	六(三)	(3,120)	-	(50,261)	-	(45,409)	-	(81,458)	-
8310 不重分類至損益之項目總額		(3,120)	-	(50,261)	-	(45,409)	-	(81,458)	-
後續可能重分類至損益之項目									
8361 國外營運機構財務報表換算之兌換差額		216,678	2	474,807	3	143,758	1	1,095,075	3
8360 後續可能重分類至損益之項目總額		216,678	2	474,807	3	143,758	1	1,095,075	3
8300 其他綜合損益(淨額)		\$ 213,558	2	\$ 424,546	3	\$ 98,349	1	\$ 1,013,617	3
8500 本期綜合損益總額		\$ 846,363	7	\$ 1,265,824	8	\$ 1,016,856	5	\$ 3,082,970	9
淨利歸屬於：									
8610 母公司業主		\$ 631,940	5	\$ 839,796	5	\$ 916,634	4	\$ 2,062,725	6
8620 非控制權益		865	-	1,482	-	1,873	-	6,628	-
		\$ 632,805	5	\$ 841,278	5	\$ 918,507	4	\$ 2,069,353	6
綜合損益總額歸屬於：									
8710 母公司業主		\$ 845,497	7	\$ 1,264,189	8	\$ 1,014,957	5	\$ 3,076,160	9
8720 非控制權益		866	-	1,635	-	1,899	-	6,810	-
		\$ 846,363	7	\$ 1,265,824	8	\$ 1,016,856	5	\$ 3,082,970	9
基本每股盈餘	六(二十六)								
9750 基本每股盈餘		\$ 2.16		\$ 2.87		\$ 3.13		\$ 7.05	
稀釋每股盈餘	六(二十六)								
9850 稀釋每股盈餘		\$ 2.15		\$ 2.85		\$ 3.11		\$ 6.99	

後附合併財務報表附註為本合併財務報告之一部分，請併同參閱。

董事長：伍開雲



經理人：伍允中



會計主管：張惠玲





台灣表面黏著科技股份有限公司及子公司
合併財務報表
民國112年及111年1月1日至6月30日

單位：新台幣仟元

	歸屬於母公司業主之權益											
	附註	普通股	股本	資本公積	法定盈餘公積	特別盈餘公積	未分配盈餘	其他	權益	總計	非控制權益	權益總額
								國外營運機構財務報表換算之兌換差額	透過其他綜合損益按公允價值衡量之金融資產未實現	總計		
111年1月1日至6月30日												
111年1月1日餘額		\$ 2,923,984	\$ 2,515,112	\$ 1,837,594	\$ 1,913,137	\$ 8,289,255	(\$ 1,567,225)	(\$ 52,288)	\$ 15,859,569	(\$ 6,521)	\$ 15,853,048	
111年1月1日至6月30日淨利		-	-	-	-	2,062,725	-	-	2,062,725	6,628	2,069,353	
111年1月1日至6月30日其他綜合損益		-	-	-	-	-	1,094,893	(81,458)	1,013,435	182	1,013,617	
111年6月30日綜合損益總額		-	-	-	-	2,062,725	1,094,893	(81,458)	3,076,160	6,810	3,082,970	
股東逾時效未領取之股利	六(十六)	-	38	-	-	-	-	-	38	-	38	
110年度盈餘指撥及分配												
提列法定盈餘公積		-	-	334,033	-	(334,033)	-	-	-	-	-	
提列特別盈餘公積		-	-	-	6,375	(6,375)	-	-	-	-	-	
現金股利		-	-	-	-	(1,754,390)	-	-	(1,754,390)	-	(1,754,390)	
111年6月30日餘額		\$ 2,923,984	\$ 2,515,150	\$ 2,171,627	\$ 1,919,512	\$ 8,257,182	(\$ 472,332)	(\$ 133,746)	\$ 17,181,377	\$ 289	\$ 17,181,666	
112年1月1日至6月30日												
112年1月1日餘額		\$ 2,923,984	\$ 2,505,888	\$ 2,171,627	\$ 1,919,512	\$ 10,238,395	(\$ 2,407)	(\$ 140,679)	\$ 19,616,320	\$ 13,336	\$ 19,629,656	
112年1月1日至6月30日淨利		-	-	-	-	916,634	-	-	916,634	1,873	918,507	
112年1月1日至6月30日其他綜合損益		-	-	-	-	-	143,732	(45,409)	98,323	26	98,349	
112年6月30日綜合損益總額		-	-	-	-	916,634	143,732	(45,409)	1,014,957	1,899	1,016,856	
股東逾時效未領取之股利	六(十六)	-	32	-	-	-	-	-	32	-	32	
111年度盈餘指撥及分配	六(十七)											
提列法定盈餘公積		-	-	404,394	-	(404,394)	-	-	-	-	-	
迴轉特別盈餘公積		-	-	-	(1,476,427)	1,476,427	-	-	-	-	-	
現金股利		-	-	-	-	(2,046,788)	-	-	(2,046,788)	-	(2,046,788)	
112年6月30日餘額		\$ 2,923,984	\$ 2,505,920	\$ 2,576,021	\$ 443,085	\$ 10,180,274	\$ 141,325	(\$ 186,088)	\$ 18,584,521	\$ 15,235	\$ 18,599,756	

後附合併財務報表附註為本合併財務報告之一部分，請併同參閱。

董事長：伍開雲

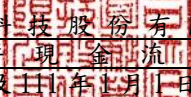


經理人：伍允中



會計主管：張惠玲





 台灣表面黏著科技股份有限公司及子公司
 合併現金流量表
 民國 112 年及 111 年 1 月 1 日至 6 月 30 日

單位：新台幣仟元

附註	112 年 1 月 1 日 至 6 月 30 日	111 年 1 月 1 日 至 6 月 30 日
營業活動之現金流量		
本期稅前淨利	\$ 1,147,569	\$ 2,620,306
調整項目		
收益費損項目		
折舊費用(含使用權資產)	六(八)(九) (二十三) 1,553,998	1,421,569
透過損益按公允價值衡量之金融資產及負債評價(利益)損失	六(二) (1,379)	938
預期信用減損(利益)損失數	六(二十三)及 十二(二) (23)	26,414
利息收入	六(十九) (216,102)	(27,289)
利息費用	六(二十二) 95,282	83,520
採用權益法認列之關聯企業及合資損失之份額	-	1,943
處分採用權益法之投資利益	六(二十一) (3,123)	-
處分不動產、廠房及設備損失	六(二十一) 9,849	7,833
非金融資產減損迴轉利益	六(八)(十) (二十一) (10,022)	(250)
與營業活動相關之資產/負債變動數		
與營業活動相關之資產之淨變動		
應收帳款	3,339,780	2,878,883
應收帳款－關係人淨額	190	88
其他應收款	38,919 (13,146)	(13,146)
存貨	1,466,171 (747,785)	(747,785)
預付款項	90,204	39,648
其他流動資產－其他	18 (772)	(772)
與營業活動相關之負債之淨變動		
合約負債－流動	7,303	121,994
應付票據	(7,250) (4,796)	(4,796)
應付帳款	(5,072,935) (4,314,522)	(4,314,522)
其他應付款	(457,062) (290,366)	(290,366)
其他流動負債－其他	(15,238)	451,378
營運產生之現金流入	1,966,149	2,255,588
收取利息數	172,051	22,893
支付利息數	(93,853) (82,879)	(82,879)
支付之所得稅	(567,567) (522,465)	(522,465)
營業活動之淨現金流入	1,476,780	1,673,137

(續次頁)


 台灣表面黏著科技股份有限公司及子公司
 合併現金流量表
 民國112年及111年1月1日至6月30日

單位：新台幣仟元

	附註	112年1月1日 至6月30日	111年1月1日 至6月30日
投資活動之現金流量			
透過損益按公允價值衡量之金融資產及負債增			
加		(\$ 1,458,874)	(\$ 926,808)
取得按攤銷後成本衡量之金融資產		(7,011,337)	(748,296)
按攤銷後成本衡量之金融資產到期還本		4,686,611	502,602
購置不動產、廠房及設備價款	六(二十七)	(450,847)	(1,187,537)
處分不動產、廠房及設備價款	六(八)	2,314	132,342
取得使用權資產		(1,478)	(7,669)
預付設備款(增加)減少		(69,779)	1,607,891
其他非流動資產減少		76,931	80,651
存出保證金增加		(9,588)	(13,208)
投資活動之淨現金流出		(4,236,047)	(560,032)
籌資活動之現金流量			
短期借款本期增加	六(二十八)	6,594,802	10,800,586
短期借款本期償還	六(二十八)	(7,501,099)	(12,821,433)
長期借款本期舉借	六(二十八)	700,000	500,000
長期借款本期償還	六(二十八)	(1,311,000)	(528,155)
其他非流動負債增加	六(二十八)	190	88
股東逾時效未領取之股利	六(十六)	32	38
租賃本金償還	六(二十八)	(78,391)	(84,118)
存入保證金減少	六(二十八)	(1,103)	(2,237)
籌資活動之淨現金流出		(1,596,569)	(2,135,231)
匯率影響數		(7,327)	802,823
本期現金及約當現金減少數		(4,363,163)	(219,303)
期初現金及約當現金餘額	六(一)	11,321,478	8,222,410
期末現金及約當現金餘額	六(一)	\$ 6,958,315	\$ 8,003,107

後附合併財務報表附註為本合併財務報告之一部分，請併同參閱。

董事長：伍開雲




經理人：伍允中



會計主管：張惠玲




台灣表面黏著科技股份有限公司及子公司
合併財務報表附註
民國 112 年及 111 年第二季

單位：新台幣仟元
(除特別註明者外)

一、公司沿革

1. 台灣表面黏著科技股份有限公司(以下簡稱「本公司」)及子公司(以下本公司及子公司統稱「本集團」)於中華民國 79 年 3 月設立，主要營業項目為 TFT-LCD 面板及其他電子資訊產品電路板另體表面黏著構裝設計、加工、製造及買賣。
2. 本公司股票原奉行政院金融監督管理委員會(簡稱「金管會」)核准於財團法人中華民國證券櫃檯買賣中心上櫃，並於民國 93 年 3 月 12 日正式掛牌買賣。嗣於民國 99 年 7 月經金管會核准於台灣證券交易所掛牌，並自民國 99 年 8 月 24 日起正式終止上櫃暨轉上市買賣。

二、通過財報之日期及程序

本合併財務報告已於民國 112 年 7 月 31 日提報董事會後發布。

三、新發布及修訂準則及解釋之適用

(一)已採用金融監督管理委員會(以下簡稱「金管會」)認可並發布生效之新發布、修正後國際財務報導準則之影響

下表彙列金管會認可並發布生效之民國 112 年適用之國際財務報導準則之新發布、修正及修訂之準則及解釋：

<u>新發布/修正/修訂準則及解釋</u>	<u>國際會計準則理事會 發布之生效日</u>
國際會計準則第1號之修正「會計政策之揭露」	民國112年1月1日
國際會計準則第8號之修正「會計估計之定義」	民國112年1月1日
國際會計準則第12號之修正「與單一交易所產生之資產及負債有關之遞延所得稅」	民國112年1月1日

本集團經評估上述準則及解釋對本集團財務狀況與財務績效並無重大影響。

(二)尚未採用金管會認可之新發布、修正後國際財務報導準則之影響
無。

(三) 國際會計準則理事會已發布但尚未經金管會認可之國際財務報導準則之影響

下表彙列國際會計準則理事會已發布但尚未納入金管會認可之國際財務報導準則之新發布、修正及修訂之準則及解釋：

新發布/修正/修訂準則及解釋	國際會計準則理事會 發布之生效日
國際財務報導準則第10號及國際會計準則第28號之修正「投資者與其關聯企業或合資間之資產出售或投入」	待國際會計準則理事會決定
國際財務報導準則第16號之修正「售後租回中之租賃負債」	民國113年1月1日
國際財務報導準則第17號「保險合約」	民國112年1月1日
國際財務報導準則第17號「保險合約」之修正	民國112年1月1日
國際財務報導準則第17號之修正「初次適用國際財務報導準則第17號及國際財務報導準則第9號—比較資訊」	民國112年1月1日
國際會計準則第1號之修正「負債之流動或非流動分類」	民國113年1月1日
國際會計準則第1號之修正「具合約條款之非流動負債」	民國113年1月1日
國際會計準則第7號及國際財務報導準則第7號之修正「供應商融資安排」	民國113年1月1日
國際會計準則第12號之修正「國際租稅變革—支柱二規則範本」	民國112年5月23日

本集團經評估上述準則及解釋對本集團財務狀況與財務績效並無重大影響。

四、重大會計政策之彙總說明

編製本合併財務報告所採用之重大會計政策說明如下。除另有說明外，此等政策在所有報導期間一致地適用。

(一) 遵循聲明

本合併財務報告係依據證券發行人財務報告編製準則與金管會認可並發布生效之國際會計準則第34號「期中財務報導」編製。

(二) 編製基礎

1. 除下列重要項目外，本合併財務報告係按歷史成本編製：

- (1) 按公允價值衡量之透過損益按公允價值衡量之金融資產及負債。
- (2) 按公允價值衡量之透過其他綜合損益按公允價值衡量之金融資產。
- (3) 按退休基金資產減除確定福利義務現值之淨額認列之確定福利負債。

2. 編製符合金管會認可並發布生效之國際財務報導準則、國際會計準則、解釋及解釋公告(以下簡稱 IFRSs)之財務報告需要使用一些重要會計估計，在應用本集團的會計政策過程中亦需要管理階層運用其判斷，涉及高度判斷或複雜性之項目，或涉及合併財務報告之重大假設及估計之項目，請詳附註五說明。

(三) 合併基礎

1. 合併財務報告編製原則

- (1) 本集團將所有子公司納入合併財務報告編製之個體。子公司指受本集團控制之個體(包括結構型個體)，當本集團暴露於來自對該個體之參與之變動報酬或對該等變動報酬享有權利，且透過對該個體之權力有能力影響該等報酬時，本集團即控制該個體。子公司自本集團取得控制之日起納入合併財務報告，於喪失控制之日起終止合併。
- (2) 集團內公司間之交易、餘額及未實現損益業已銷除。子公司之會計政策已作必要之調整，與本集團採用之政策一致。
- (3) 損益及其他綜合損益各組成部分歸屬於母公司業主及非控制權益；綜合損益總額亦歸屬於母公司業主及非控制權益，即使因而導致非控制權益發生虧損餘額。
- (4) 對子公司持股之變動若未導致喪失控制(與非控制權益之交易)，係作為權益交易處理，亦即視為與業主間進行之交易。非控制權益之調整金額與所支付或收取對價之公允價值間之差額係直接認列於權益。
- (5) 當集團喪失對子公司之控制，對前子公司之剩餘投資係按公允價值重新衡量，並作為原始認列金融資產之公允價值或原始認列投資關聯企業或合資之成本，公允價值與帳面金額之差額認列為當期損益。對於先前認列於其他綜合損益與該子公司有關之所有金額，其會計處理與本集團若直接處分相關資產或負債之基礎相同，亦即如先前認列為其他綜合損益之利益或損失，於處分相關資產或負債時將被重分類為損益，則當喪失對子公司之控制時，將該利益或損失自權益重分類為損益。

2. 列入合併財務報告之子公司：

投資公司 名稱	子 公 司 名 稱	業務性質	所持股權百分比			說明
			112年 6月30日	111年 12月31日	111年 6月30日	
台灣表面黏著科技股份有限公司	Taiwan Surface Mounting Technology (B. V. I.) Co. Limited (B. V. I. 台表)	投資控股公司	100.00	100.00	100.00	
"	台表科技有限公 司(香港台表)	承攬業務合 約服務	99.99	99.99	99.99	
"	峻泓光電股份有 限公司 (峻泓光電)	LED封裝及 產品製造	85.24	85.24	85.24	

投資公司 名稱	子 公 司 名 稱	業務性質	所持股權百分比			說明
			112年 6月30日	111年 12月31日	111年 6月30日	
台灣表面黏著科技股份有限公司	百弘投資股份有限公司 (百弘投資)	投資控股公司	99.99	99.99	99.99	
"	捷訊科技股份有限公司 (捷訊科技)	數位安全監視器及無線通訊器材	100.00	100.00	100.00	
"	TSMT Technology (Singapore) Pte. Ltd.	投資控股公司	100.00	100.00	100.00	
"	遠程通訊科技股份有限公司 (遠程通訊)	有線通信機械器材、衛星電視KU頻道設計製造業務	94.85	94.85	31.33	註2
"	TSMT Vietnam Co., Ltd.	電腦主機板與週邊設備介面卡之加工製造業務	100.00	0.00	0.00	註6
Taiwan Surface Mounting Technology (B.V.I.) Co. Limited (B.V.I. 台表)	Regent Manner Int'l Holdings Limited (峻凌國際)	投資控股公司	100.00	100.00	100.00	
"	Taiwan Surface Mounting Technology(U.S.A)Co., Ltd (TSMT-USA)	電腦主機板與週邊設備介面卡之加工製造業務	100.00	100.00	100.00	
Regent Manner Int'l Holdings Limited (峻凌國際)	Regent Manner (BVI) Limited (峻凌BVI)	投資控股公司	100.00	100.00	100.00	
Regent Manner (BVI) Limited (峻凌BVI)	峻凌有限公司 (香港峻凌)	電腦主機板與週邊設備介面卡之加工製造業務	100.00	100.00	100.00	

投資公司 名稱	子 公 司 名 稱	業務性質	所持股權百分比			說明
			112年 6月30日	111年 12月31日	111年 6月30日	
峻凌有限公司 (香港峻凌)	峻凌電子(蘇州) 有限公司 (蘇州峻凌)	電腦主機板 與週邊設備 介面卡之加 工製造業務	100.00	100.00	100.00	
"	台表科技(蘇州) 電子有限公司 (蘇州台表)	電腦主機板 與週邊設備 介面卡之加 工製造業務	100.00	100.00	100.00	
"	峻凌電子(寧波) 有限公司 (寧波峻凌)	電腦主機板 與週邊設備 介面卡之加 工製造業務	100.00	100.00	100.00	
"	峻凌電子(廈門) 有限公司 (廈門峻凌)	電腦主機板 與週邊設備 介面卡之加 工製造業務	100.00	100.00	100.00	
"	峻凌電子(成都) 有限公司 (成都峻凌)	電腦主機板 與週邊設備 介面卡之加 工製造業務	100.00	100.00	100.00	
"	峻凌電子(東莞) 有限公司 (東莞峻凌)	電腦主機板 與週邊設備 介面卡之加 工製造業務	100.00	100.00	100.00	
"	峻凌電子(合肥) 有限公司 (合肥峻凌)	電腦主機板 與週邊設備 介面卡之加 工製造業務	100.00	100.00	100.00	
"	峻凌電子(重慶) 有限公司 (重慶峻凌)	電腦主機板 與週邊設備 介面卡之加 工製造業務	100.00	100.00	100.00	
"	寧波永富貿易有 限公司 (寧波永富)	電腦主機板 與週邊設備 介面卡之買 賣業務	100.00	100.00	100.00	
寧波永富貿易有 限公司 (寧波永富)	東莞智富電子有 限公司 (東莞智富)	電腦主機板 與週邊設備 介面卡之加 工製造業務	100.00	100.00	100.00	

投資公司 名稱	子 公 司 名 稱	業務性質	所持股權百分比			說明
			112年 6月30日	111年 12月31日	111年 6月30日	
峻凌電子(蘇州) 有限公司 (蘇州峻凌)	峻凌電子(咸陽) 有限公司 (咸陽峻凌)	電腦主機板 與週邊設備 介面卡之加 工製造業務	100.00	100.00	100.00	
峻泓光電股份有 限公司 (峻泓光電)	峻泓光電(香港) 有限公司 (香港峻泓)	投資控股公 司	0.00	0.00	100.00	註5
百弘投資股份有 限公司 (百弘投資)	泰銘綠能股份有 限公司 (泰銘綠能)	LED應用產 品買賣	100.00	100.00	100.00	
"	遠程通訊科技股 份有限公司 (遠程通訊)	有線通信機 械器材、衛 星電視KU頻 道設計製造 業務	2.50	2.50	33.34	註2
TSMT Technology (Singapore) Pte. Ltd.	TSMT Technology (India) Pvt. Ltd.	電腦主機板 與週邊設備 介面卡之加 工製造業務	100.00	100.00	100.00	
"	RMIH Technology (India) Pvt. Ltd.	電腦主機板 與週邊設備 介面卡之加 工製造業務	100.00	100.00	0.00	註3
"	TSMT MEXICO, S. A. DE C. V.	電腦主機板 與週邊設備 介面卡之加 工製造業務	100.00	100.00	0.00	註4
遠程通訊科技股 份有限公司 (遠程通訊)	TELE SYSTEM COMMUNICATIONS DE MEXICO, S. A. DE C. V.	有線通信機 械器材、衛 星電視KU頻 道買賣業務	99.00	99.00	99.00	註1
"	TSC ELECTRONIC PTE. LTD.	有線通信機 械器材、衛 星電視KU頻 道買賣業務	100.00	100.00	100.00	

註 1：TELE SYSTEM COMMUNICATIONS DE MEXICO, S. A. DE C. V. 於民國
111 年 6 月決議辦理清算，清算程序刻正進行中。

註 2：遠程通訊於民國 111 年 7 月減資並辦理現金增資。本公司參與遠程通訊現金增資，持股比率增加至 94.85%，本公司之子公司百弘投資原持有遠程通訊 33.34% 股權，但因未依持股比例參與現金增資，致持股比率減少至 2.5%。增資後集團合併原持有 64.67% 股權增加至 97.35%。

註 3：RMIH Technology (India) Pvt. Ltd. 由 TSMT Technology (Singapore) Pte. Ltd. 於民國 111 年 8 月出資設立，列入合併子公司。

註 4：TSMT MEXICO, S.A. DE C.V. 由 TSMT Technology (Singapore) Pte. Ltd. 於民國 111 年 11 月出資設立，列入合併子公司。

註 5：峻泓光電(香港)有限公司已於民國 111 年 12 月清算完成並註銷。

註 6：TSMT Vietnam Co., Ltd. 由本公司於民國 112 年 2 月出資設立，列入合併子公司。

3. 未列入合併財務報告之子公司：無此情形。

4. 子公司會計期間不同之調整及處理方式：無此情形。

5. 重大限制：

現金、銀行存款及銀行理財產品 \$7,338,446 存放在中國，受當地外匯管制。此等外匯管制限制將資金匯出中國境外(透過正常股利則除外)。

(四) 外幣換算

本集團內每一個體之財務報告所列之項目，均係以該個體營運所處主要經濟環境之貨幣(即功能性貨幣)衡量。本合併財務報告係以本公司之功能性貨幣「新台幣」作為表達貨幣列報。

1. 外幣交易及餘額

(1) 外幣交易採用交易日或衡量日之即期匯率換算為功能性貨幣，換算此等交易產生之換算差額認列為當期損益。

(2) 外幣貨幣性資產及負債餘額，按資產負債表日之即期匯率評價調整，因調整而產生之換算差額認列為當期損益。

(3) 外幣非貨幣性資產及負債餘額，屬透過損益按公允價值衡量者，按資產負債表日之即期匯率評價調整，因調整而產生之兌換差額認列為當期損益；屬透過其他綜合損益按公允價值衡量者，按資產負債表日之即期匯率評價調整，因調整而產生之兌換差額認列於其他綜合損益項目；屬非按公允價值衡量者，則按初始交易日之歷史匯率衡量。

(4) 所有兌換損益於損益表之「其他利益及損失」列報。

2. 國外營運機構之換算

(1) 功能性貨幣與表達貨幣不同之所有集團個體及關聯企業，其經營結果和財務狀況以下列方式換算為表達貨幣：

A. 表達於每一資產負債表之資產及負債係以該資產負債表日收盤匯率換算；

B. 表達於每一綜合損益表之收益及費損係以當期平均匯率換算；及
C. 所有因換算而產生之兌換差額認列為其他綜合損益。

- (2) 當部分處分或出售之國外營運機構為關聯企業或聯合協議，將於其他綜合損益項下之兌換差額按比例重分類於當期損益作為出售利益或損失之一部分。惟當本集團即使仍保留對前關聯企業或聯合協議之部分權益，但已喪失對國外營運機構屬關聯企業之重大影響或已喪失對國外營運機構屬聯合協議之聯合控制，則係以處分對國外營運機構之全部權益處理。
- (3) 當部分處分或出售之國外營運機構為子公司時，係按比例將認列為其他綜合損益之累計兌換差額重新歸屬予該國外營運機構之非控制權益。惟當本集團即使仍保留對前子公司之部分權益，但已喪失對國外營運機構屬子公司之控制，則係以處分對國外營運機構之全部權益處理。

(五) 資產負債區分流動及非流動之分類標準

1. 資產符合下列條件之一者，分類為流動資產：

- (1) 預期將於正常營業週期中實現該資產，或意圖將其出售或消耗者。
- (2) 主要為交易目的而持有者。
- (3) 預期於資產負債表日後十二個月內實現者。
- (4) 現金或約當現金，但於資產負債表日後至少十二個月交換或用以清償負債受到限制者除外。

本集團將所有不符合上述條件之資產分類為非流動。

2. 負債符合下列條件之一者，分類為流動負債：

- (1) 預期將於正常營業週期中清償者。
- (2) 主要為交易目的而持有者。
- (3) 預期於資產負債表日後十二個月內到期清償者。
- (4) 不能無條件將清償期限遞延至資產負債表日後至少十二個月者。負債之條款，可能依交易對方之選擇，以發行權益工具而導致清償者，不影響其分類。

本集團將所有不符合上述條件之負債分類為非流動。

(六) 約當現金

約當現金係指短期並具高度流動性之投資，該投資可隨時轉換成定額現金且價值變動之風險甚小。定期存款符合前述定義且其持有目的係為滿足營運上之短期現金承諾者，分類為約當現金。

(七) 透過損益按公允價值衡量之金融資產

1. 係指非屬按攤銷後成本衡量或透過其他綜合損益按公允價值衡量之金融資產。
2. 本集團對於符合交易慣例之透過損益按公允價值衡量之金融資產係採用交易日會計。
3. 本集團於原始認列時按公允價值衡量，相關交易成本認列於損益，後續按公允價值衡量，其利益或損失認列於損益。

4. 當收取股利之權利確立，與股利有關之經濟效益很有可能流入，及股利金額能可靠衡量時，本集團於損益認列股利收入。

(八) 透過其他綜合損益按公允價值衡量之金融資產

1. 係指原始認列時作一不可撤銷之選擇，將非持有供交易之權益工具投資的公允價值變動列報於其他綜合損益；或同時符合下列條件之債務工具投資：
 - (1) 在以收取合約現金流量及出售為目的之經營模式下持有該金融資產。
 - (2) 該金融資產之合約條款產生特定日期之現金流量，完全為支付本金及流通在外本金金額之利息。
2. 本集團對於符合交易慣例之透過其他綜合損益按公允價值衡量之金融資產係採用交易日會計。
3. 本集團於原始認列時按其公允價值加計交易成本衡量，後續按公允價值衡量：
 - (1) 屬權益工具之公允價值變動認列於其他綜合損益，於除列時，先前認列於其他綜合損益之累積利益或損失後續不得重分類至損益，轉列至保留盈餘項下。當收取股利之權利確立，與股利有關之經濟效益很有可能流入，及股利金額能可靠衡量時，本集團於損益認列股利收入。
 - (2) 屬債務工具之公允價值變動認列於其他綜合損益，於除列前之減損損失、利息收入及外幣兌換損益認列於損益，於除列時，先前認列於其他綜合損益之累積利益或損失將自權益重分類至損益。

(九) 按攤銷後成本衡量之金融資產

1. 係指同時符合下列條件者：
 - (1) 在以收取合約現金流量為目的之經營模式下持有該金融資產。
 - (2) 該金融資產之合約條款產生特定日期之現金流量，完全為支付本金及流通在外本金金額之利息。
2. 本集團對於符合交易慣例之按攤銷後成本衡量之金融資產係採用交易日會計。
3. 本集團於原始認列時按其公允價值加計交易成本衡量，後續採有效利息法按攤銷程序於流通期間內認列利息收入，及認列減損損失，並於除列時，將其利益或損失認列於損益。
4. 本集團持有不符合約當現金之定期存款，因持有期間短，折現之影響不重大，係以投資金額衡量。

(十) 應收帳款及票據

1. 係指依合約約定，已具無條件收取因移轉商品或勞務所換得對價金額權利之帳款及票據。
2. 屬未付息之短期應收帳款及票據，因折現之影響不大，本集團係以原始發票金額衡量。

(十一) 金融資產減損

本集團於每一資產負債表日，就透過其他綜合損益按公允價值衡量之債務工具投資及按攤銷後成本衡量之金融資產，考量所有合理且可佐證之資訊(包括前瞻性者)後，對自原始認列後信用風險並未顯著增加者，按 12 個月預期信用損失金額衡量備抵損失；對自原始認列後信用風險已顯著增加者，按存續期間預期信用損失金額衡量備抵損失；就不包含重大財務組成部分之應收帳款或合約資產，按存續期間預期信用損失金額衡量備抵損失。

(十二) 金融資產之除列

本集團於符合下列情況之一時，將除列金融資產：

1. 收取來自金融資產現金流量之合約權利失效。
2. 移轉收取金融資產現金流量之合約權利，且業已移轉金融資產所有權之幾乎所有風險及報酬。
3. 移轉收取金融資產現金流量之合約權利，惟未保留對金融資產之控制。

(十三) 存貨

存貨按成本與淨變現價值孰低者衡量，成本依標準成本法決定，期末時再將標準成本與實際成本之差異分攤至營業成本與期末存貨，分攤後接近於加權平均法評價之實際成本。製成品及在製品之成本包括原料、直接人工、其他直接成本及生產相關之製造費用(按正常產能分攤)，惟不包括借款成本。比較成本與淨變現價值孰低時，採逐項比較法，淨變現價值係指在正常營業過程中之估計售價減除至完工尚需投入之估計成本及完成出售所需之估計成本後之餘額。

(十四) 採用權益法之投資-關聯企業

1. 關聯企業指所有本集團對其有重大影響而無控制之個體，一般係直接或間接持有其 20%以上表決權之股份。本集團對關聯企業之投資採用權益法處理，取得時依成本認列。
2. 本集團對關聯企業取得後之損益份額認列為當期損益，對其取得後之其他綜合損益份額則認列為其他綜合損益。如本集團對任一關聯企業之損失份額等於或超過其在該關聯企業之權益(包括任何其他無擔保之應收款)，本集團不認列進一步之損失，除非本集團對該關聯企業發生法定義務、推定義務或已代其支付款項。
3. 當關聯企業發生非損益及其他綜合損益之權益變動且不影響對關聯企業之持股比例時，本集團將所有權益變動按持股比例認列為「資本公積」。
4. 本集團與關聯企業間交易所產生之未實現損益業已依其對關聯企業之權益比例銷除；除非證據顯示該交易所轉讓之資產已減損，否則未實現損失亦予以消除。關聯企業之會計政策已作必要之調整，與本集團採用之政策一致。

5. 關聯企業增發新股時，若本集團未按比例認購或取得，致使投資比例發生變動但仍對其有重大影響，該股權淨值變動之增減數係調整「資本公積」及「採用權益法之投資」。若致使投資比例下降者，除上述調整外，與該所有權權益之減少有關而先前已認列於其他綜合損益之利益或損失，且該利益或損失於處分相關資產或負債時須被重分類至損益者，依減少比例重分類至損益。
6. 當集團喪失對關聯企業之重大影響，對原關聯企業之剩餘投資係按公允價值重新衡量，公允價值與帳面金額之差額認列為當期損益。
7. 當集團處分關聯企業時，如喪失對該關聯企業之重大影響，對於先前認列於其他綜合損益與該關聯企業有關之所有金額，其會計處理與本集團若直接處分相關資產或負債之基礎相同，亦即如先前認列為其他綜合損益之利益或損失，於處分相關資產或負債時將被重分類為損益，則當喪失對關聯企業之重大影響時，將該利益或損失自權益重分類為損益。如仍對該關聯企業有重大影響，僅按比例將先前在其他綜合損益中認列之金額依上述方式轉出。
8. 當集團處分關聯企業時，如喪失對該關聯企業之重大影響，將與該關聯企業有關之資本公積轉列損益；如仍對該關聯企業有重大影響，則按處分比例轉列損益。

(十五) 不動產、廠房及設備

1. 不動產、廠房及設備係以取得成本為入帳基礎，並將購建期間之有關利息資本化。
2. 後續成本只有在與該項目有關之未來經濟效益很有可能流入本集團，且該項目之成本能可靠衡量時，才包括在資產之帳面金額或認列為一項單獨資產。被重置部分之帳面金額應除列。所有其他維修費用於發生時認列為當期損益。
3. 不動產、廠房及設備之後續衡量採成本模式，除土地不提折舊外。其他按估計耐用年限以直線法計提折舊。不動產、廠房及設備各項組成若屬重大，則單獨提列折舊。
4. 本集團於每一財務年度結束對各項資產之殘值、耐用年限及折舊方法進行檢視，若殘值及耐用年限之預期值與先前之估計不同時，或資產所含之未來經濟效益之預期消耗型態已有重大變動，則自變動發生日起依國際會計準則第8號「會計政策、會計估計變動及錯誤」之會計估計變動規定處理。各項資產之耐用年限如下：

房屋與建築	20~35 年
機器設備	5~10 年
其他設備	3~10 年

(十六) 承租人之租賃交易－使用權資產/租賃負債

1. 租賃資產於可供本集團使用之日認列為使用權資產及租賃負債。當租賃合約係屬短期租賃或低價值標的資產之租賃時，將租賃給付採直線法於租賃期間認列為費用。

2. 租賃負債於租賃開始日將尚未支付之租賃給付按本集團增額借款利率折現後之現值認列，租賃給付包括：

- (1) 固定給付，減除可收取之任何租賃誘因；
- (2) 取決於某項指數或費率之變動租賃給付；
- (3) 殘值保證下本集團預期支付之金額；
- (4) 購買選擇權之行使價格，若承租人可合理確定將行使該選擇權；及
- (5) 租賃終止所須支付之罰款，若租賃期間反映承租人將行使租賃終止之選擇權。

後續採利息法按攤銷後成本法衡量，於租賃期間提列利息費用。當非屬合約修改造造成租賃期間或租賃給付變動時，將重評估租賃負債，並將再衡量數調整使用權資產。

3. 使用權資產於租賃開始日按成本認列，成本包括：

- (1) 租賃負債之原始衡量金額；
- (2) 於開始日或之前支付之任何租賃給付；
- (3) 發生之任何原始直接成本；及
- (4) 為拆卸、移除標的資產及復原其所在地點，或將標的資產復原至租賃之條款及條件中所要求之狀態之估計成本。

後續採成本模式衡量，於使用權資產之耐用年限屆滿時或租賃期間屆滿時兩者之較早者，提列折舊費用。當租賃負債重評估時，使用權資產將調整租賃負債之任何再衡量數。

4. 對減少租賃範圍之租賃修改，承租人將減少使用權資產之帳面金額以反映租賃部分或全面之終止，並將其與租賃負債再衡量金額間之差額認列於損益中。

(十七) 無形資產

1. 商譽係因企業合併採收購法而產生。
2. 無形資產主係電腦軟體以取得成本認列，依直線法按估計耐用年限 2 年攤銷。

(十八) 非金融資產減損

1. 本集團於資產負債表日針對有減損跡象之資產，估計其可回收金額，當可回收金額低於其帳面價值時，則認列減損損失。可回收金額係指一項資產之公允價值減出售成本或其使用價值，兩者較高者。除商譽外，當以前年度已認列資產減損之情況不存在或減少時，則迴轉減損損失，惟迴轉減損損失而增加之資產帳面金額，不超過該資產若未認列減損損失情況下減除折舊或攤銷後之帳面金額。
2. 商譽、非確定耐用年限無形資產及尚未可供使用無形資產，定期估計其可回收金額。當可回收金額低於其帳面價值時，則認列減損損失。商譽減損之減損損失於以後年度不予迴轉。
3. 商譽為減損測試之目的，分攤至現金產生單位。此項分攤是依據營運部門辨認，將商譽分攤至預期可從產生商譽之企業合併而受益之現金產生單位或現金產生單位群組。

(十九) 借款

係指向銀行借入之長、短期款項。本集團於原始認列時按其公允價值減除交易成本衡量，後續就減除交易成本後之價款與贖回價值之任何差額，採有效利息法按攤銷程序於流通期間內認列利息費用於損益。

(二十) 應付帳款及票據

1. 係指因賒購原物料、商品或勞務所發生之債務及因營業與非因營業而發生之應付票據。
2. 屬未付息之短期應付帳款及票據，因折現之影響不大，本集團係以原始發票金額衡量。

(二十一) 透過損益按公允價值衡量之金融負債

1. 係指發生之主要目的為近期內再買回，及除依避險會計被指定為避險工具外之衍生工具而持有供交易之金融負債。或原始認列時被指定為透過損益按公允價值衡量之金融負債。本集團於金融負債符合下列條件之一時，於原始認列時將其指定為透過損益按公允價值衡量：
 - (1) 係混合(結合)合約；或
 - (2) 可消除或重大減少衡量或認列不一致；或
 - (3) 係依書面之風險管理政策，以公允價值基礎管理並評估其績效之工具。
2. 本集團於原始認列時按公允價值衡量，相關交易成本認列於損益，後續按公允價值衡量，其利益或損失認列於損益。

(二十二) 金融負債之除列

本集團於合約所載之義務履行、取消或到期時，除列金融負債。

(二十三) 員工福利

1. 短期員工福利

短期員工福利係以預期支付之非折現金額衡量，並於相關服務提供時認列為費用。

2. 退休金

(1) 確定提撥計畫

對於確定提撥計畫，係依權責發生基礎將應提撥之退休基金數額認列為當期之退休金成本。預付提撥金於可退還現金或減少未來給付之範圍內認列為資產。

(2) 確定福利計畫

A. 確定福利計畫下之淨義務係以員工當期或過去服務所賺得之未來福利金額折現計算，並以資產負債表日之確定福利義務現值減除計畫資產之公允價值。確定福利淨義務每年由精算師採用預計單位福利法計算，折現率則參考資產負債表日與確定福利計畫之貨幣及期間一致之高品質公司債之市場殖利率決定；

在高品質公司債無深度市場之國家，係使用政府公債（於資產負債表日）之市場殖利率。

- B. 確定福利計畫產生之再衡量數於發生當期認列於其他綜合損益，並表達於保留盈餘。
- C. 前期服務成本之相關費用立即認列為損益。
- D. 期中期間之退休金成本係採用前一財務年度結束日依精算決定之退休金成本率，以年初至當期末為基礎計算。若該結束日後有重大市場變動及重大縮減、清償或其他重大一次性事項，則加以調整，並配合前述政策揭露相關資訊。

3. 離職福利

離職福利係於正常退休日前終止對員工之聘僱或當員工決定接受公司之福利邀約以換取聘僱之終止而提供之福利。本集團係於不再能撤銷離職福利之要約或於認列相關重組成本之孰早者時認列費用。不預期在資產負債表日後 12 個月全部清償之福利應予以折現。

4. 員工酬勞及董事酬勞

員工酬勞及董事酬勞係於具法律或推定義務且金額可合理估計時，認列為費用及負債。嗣後決議實際配發金額與估列金額有差異時，則按會計估計變動處理。

(二十四) 所得稅

- 1. 所得稅費用包含當期及遞延所得稅。除與列入其他綜合損益或直接列入權益之項目有關之所得稅分別列入其他綜合損益或直接列入權益外，所得稅係認列於損益。
- 2. 本集團依據營運及產生應課稅所得之所在國家在資產負債表日已立法或已實質性立法之稅率計算當期所得稅。管理階層就適用所得稅相關法規定期評估所得稅申報之狀況，並在適用情況下根據預期須向稅捐機關支付之稅款估列所得稅負債。未分配盈餘依所得稅法加徵之所得稅，嗣盈餘產生年度之次年度於股東會通過盈餘分派案後，始就實際盈餘之分派情形，認列未分配盈餘所得稅費用。
- 3. 遞延所得稅採用資產負債表法，按資產及負債之課稅基礎與其於合併資產負債表之帳面金額所產生之暫時性差異認列。源自於原始認列之商譽所產生之遞延所得稅負債則不予認列，若遞延所得稅源自於交易（不包括企業合併）中對資產或負債之原始認列，且在交易當時未影響會計利潤或課稅所得（課稅損失）亦未相等之應課稅及可減除暫時性差異，則不予認列。若投資子公司及關聯企業產生之暫時性差異，本集團可以控制暫時性差異迴轉之時點，且暫時性差異很有可能於可預見之未來不會迴轉者則不予認列。遞延所得稅採用在資產負債表日已立法或已實質性立法，並於有關之遞延所得稅資產實現或遞延所得稅負債清償時預期適用之稅率（及稅法）為準。
- 4. 遞延所得稅資產於暫時性差異很有可能用以抵減未來應課稅所得之範圍內認列，並於每一資產負債表日重評估未認列及已認列之遞延所得稅資產。

5. 當有法定執行權將所認列之當期所得稅資產及負債金額互抵且有意圖以淨額基礎清償或同時實現資產及清償負債時，始將當期所得稅資產及當期所得稅負債互抵；當有法定執行權將當期所得稅資產及當期所得稅負債互抵，且遞延所得稅資產及負債由同一稅捐機關課徵所得稅之同一納稅主體、或不同納稅主體產生但各主體意圖以淨額基礎清償或同時實現資產及清償負債時，始將遞延所得稅資產及負債互抵。
6. 期中期間之所得稅費用以估計之年度平均有效稅率應用至期中期間之稅前損益計算之，並配合前述政策揭露相關資訊。
7. 期中期間發生稅率變動時，本集團於變動發生當期一次認列變動影響數，對於所得稅與認列於損益之外的項目有關者，將變動影響數認列於其他綜合損益或權益項目，對於所得稅與認列於損益的項目有關者，則將變動影響數認列於損益。

(二十五)股本

1. 普通股分類為權益。直接歸屬於發行新股或認股權之增額成本以扣除所得稅後之淨額於權益中列為價款減項。
2. 本公司買回已發行股票時，將所支付之對價包括任何可直接歸屬之增額成本以稅後淨額認列為股東權益之減項。買回之股票後續再發行時，所收取之對價扣除任何可直接歸屬之增額成本及所得稅影響後與帳面價值之差額認列為股東權益之調整。

(二十六)股利分配

分派予本公司股東之股利於本公司董事會決議分派股利時於財務報告認列，分派現金股利認列為負債，分派股票股利則認列為待分配股票股利，並於發行新股基準日時轉列普通股。

(二十七)收入認列

1. 本集團製造並銷售 TFT-LCD 面板及其他電子資訊產品電路板另體表面黏著構裝相關產品，銷貨收入於產品之控制移轉予客戶時認列，即當產品被交付予客戶，客戶對於產品銷售之通路及價格具有裁量權，且本集團並無尚未履行之履約義務可能影響客戶接受該產品時。當產品被運送至指定地點，陳舊過時及減失之風險已移轉予客戶，且客戶依據銷售合約接受產品，或有客觀證據證明所有接受標準皆已滿足時，商品交付方屬發生。
2. 銷售收入以合約價格扣除營業稅、銷貨退回及折讓之淨額認列。收入認列金額以未來高度很有可能不會發生重大迴轉之部分為限，並於每一資產負債表日更新估計。銷貨交易之收款條件主係控制移轉日後 30 至 90 天到期，與市場實務一致，故判斷合約中並未包含重大財務組成部分。
3. 應收帳款於產品之控制移轉予客戶時認列，因自該時點起本集團對合約價款具無條件權利，僅須時間經過即可自客戶收取對價。

(二十八) 營運部門

本集團營運部門資訊與提供給主要營運決策者之內部管理報告採一致之方式報導。主要營運決策者負責分配資源予營運部門並評估其績效，經辨識本集團之主要營運決策者為董事會。

五、重大會計判斷、估計及假設不確定性之主要來源

本集團編製本合併財務報告時，管理階層已運用其判斷以決定所採用之會計政策，並依據資產負債表日當時之情況對於未來事件之合理預期以作出會計估計及假設。所作出之重大會計估計與假設可能與實際結果存有差異，將考量歷史經驗及其他因子持續評估及調整。該等估計及假設具有導致資產及負債帳面金額於下個財務年度重大調整之風險。請詳下列對重大會計判斷、估計與假設不確定性之說明：

(一) 會計政策採用之重要判斷

無。

(二) 重要會計估計及假設

存貨之評價

由於存貨須以成本與淨變現價值孰低者計價，故本集團必須運用判斷及估計決定資產負債表日存貨之淨變現價值。由於科技快速變遷，本集團評估資產負債表日存貨因正常損耗、過時陳舊或無市場銷售價值之金額，並將存貨成本沖減至淨變現價值。此存貨評價主要係依未來特定期間內之產品需求為估計基礎，故可能產生重大變動。

民國 112 年 6 月 30 日，本集團存貨之帳面金額為 \$2,936,707。

六、重要會計項目之說明

(一) 現金及約當現金

	<u>112年6月30日</u>	<u>111年12月31日</u>	<u>111年6月30日</u>
庫存現金及週轉金	\$ 4,044	\$ 4,181	\$ 4,562
支票存款及活期存款	5,433,652	8,768,899	5,048,189
定期存款	<u>1,520,619</u>	<u>2,548,398</u>	<u>2,950,356</u>
合計	<u>\$ 6,958,315</u>	<u>\$ 11,321,478</u>	<u>\$ 8,003,107</u>

1. 本集團往來之金融機構信用品質良好，且本集團與多家金融機構往來以分散信用風險，預期發生違約之可能性甚低。
2. 本集團未有將現金及約當現金提供質押之情形。

(二) 透過損益按公允價值衡量之金融資產/負債

資 產 項 目	112年6月30日	111年12月31日	111年6月30日
流動項目：			
強制透過損益按公允價值衡量			
之金融資產			
保本理財產品	\$ 3,443,336	\$ 1,993,068	\$ 1,877,593
換匯換利合約	1,379	-	-
合計	<u>\$ 3,444,715</u>	<u>\$ 1,993,068</u>	<u>\$ 1,877,593</u>
負 債 項 目	112年6月30日	111年12月31日	111年6月30日
流動項目：			
持有供交易之金融負債			
遠期外匯合約	\$ -	\$ -	\$ 938
換匯換利合約	-	8,606	-
合計	<u>\$ -</u>	<u>\$ 8,606</u>	<u>\$ 938</u>

1. 透過損益按公允價值衡量之金融資產/負債認列於損益之明細如下：

	112年4月1日至6月30日	111年4月1日至6月30日
強制透過損益按公允價值衡量		
之金融資產		
保本理財產品	\$ 14,777	\$ 9,836
換匯換利合約-已結清損益	908	98
換匯換利合約-評價損益	1,379 (5,831)
強制透過損益按公允價值衡量		
之金融負債		
遠期外匯合約-評價損益	- (938)
持有供交易之金融負債		
換匯換利合約-評價損益	19	-
合計	<u>\$ 17,083</u>	<u>\$ 3,165</u>
	<u>112年1月1日至6月30日</u>	<u>111年1月1日至6月30日</u>
強制透過損益按公允價值衡量		
之金融資產		
保本理財產品	\$ 27,163	\$ 17,423
換匯換利合約-已結清損益	3,383	98
換匯換利合約-評價損益	1,379	-
強制透過損益按公允價值衡量		
之金融負債		
遠期外匯合約-評價損益	- (938)
合計	<u>\$ 31,925</u>	<u>\$ 16,583</u>

2. 本集團承作未適用避險會計之衍生金融資產/負債之交易及合約資訊說明如下：

112年6月30日		
衍生金融資產/負債	合約金額 (名目本金)	契約期間
流動項目：		
換匯換利合約	\$ 92,196	2023. 05. 29~2023. 08. 31
111年12月31日		
衍生金融資產/負債	合約金額 (名目本金)	契約期間
流動項目：		
換匯換利合約	\$ 96,270	2022. 10. 21~2023. 01. 31
換匯換利合約	64,320	2022. 10. 28~2023. 01. 03
換匯換利合約	156,750	2022. 11. 11~2023. 02. 15
合計	\$ 317,340	
111年6月30日		
衍生金融資產/負債	合約金額 (名目本金)	契約期間
流動項目：		
遠期外匯合約	\$ 29,520	2022. 06. 08~2022. 09. 12
遠期外匯合約	29,742	2022. 06. 13~2022. 08. 15
合計	\$ 59,262	

本集團簽訂之利率交換及遠期外匯交易係為規避外幣資產之匯率波動所產生之風險，惟未適用避險會計。

3. 本集團未有將透過損益按公允價值衡量之金融資產提供作為質押擔保之情形。
4. 相關透過損益按公允價值衡量之金融資產信用風險資訊請詳附註十二、(二)。

(三) 透過其他綜合損益按公允價值衡量之金融資產

項 目	112年6月30日	111年12月31日	111年6月30日
非流動項目：			
權益工具			
上市櫃股票	\$ 290,896	\$ 290,896	\$ 290,896
非上市、上櫃、興櫃股票	17,087	14,114	14,141
評價調整	(186,088)	(140,679)	(133,746)
合計	\$ 121,895	\$ 164,331	\$ 171,291

1. 本集團選擇將屬策略性投資之權益工具投資分類為透過其他綜合損益按公允價值衡量之金融資產，該等投資於民國 112 年 6 月 30 日、111 年 12 月 31 日及 111 年 6 月 30 日之公允價值分別為 \$121,895、\$164,331 及 \$171,291。
2. 透過其他綜合損益按公允價值衡量之金融資產認列於損益及綜合損益之明細如下：

	<u>112年4月1日至6月30日</u>	<u>111年4月1日至6月30日</u>
<u>透過其他綜合損益按</u>		
<u>公允價值衡量之權益工具</u>		
認列於其他綜合損益之公		
允價值變動	(\$ <u>3,120</u>)	(\$ <u>50,261</u>)
	<u>112年1月1日至6月30日</u>	<u>111年1月1日至6月30日</u>
<u>透過其他綜合損益按</u>		
<u>公允價值衡量之權益工具</u>		
認列於其他綜合損益之公		
允價值變動	(\$ <u>45,409</u>)	(\$ <u>81,458</u>)

3. 在不考慮所持有之擔保品或其他信用增強之情況下，最能代表本集團持有透過其他綜合損益按公允價值衡量之金融資產，於民國 112 年 6 月 30 日、111 年 12 月 31 日及 111 年 6 月 30 日信用風險最大之暴險金額分別為 \$121,895、\$164,331 及 \$171,291。
4. 本集團未有將透過其他綜合損益按公允價值衡量之金融資產提供作為質押擔保之情形。
5. 相關透過其他綜合損益按公允價值衡量之金融資產信用風險資訊請詳附註十二、(二)。

(四) 按攤銷後成本衡量之金融資產

<u>項目</u>	<u>112年6月30日</u>	<u>111年12月31日</u>	<u>111年6月30日</u>
流動項目：			
三個月以上到期之定期存款	\$ 5,106,788	\$ 2,727,044	\$ 532,113
動用受限制之活期存款	76,238	121,179	116,702
動用受限制之定期存款	<u>18,100</u>	<u>22,047</u>	<u>251,067</u>
合計	<u>\$ 5,201,126</u>	<u>\$ 2,870,270</u>	<u>\$ 899,882</u>

1. 按攤銷後成本衡量之金融資產認列於損益之明細如下：

	<u>112年4月1日至6月30日</u>	<u>111年4月1日至6月30日</u>
利息收入	\$ <u>58,254</u>	\$ <u>4,386</u>
	<u>112年1月1日至6月30日</u>	<u>111年1月1日至6月30日</u>
利息收入	\$ <u>100,331</u>	\$ <u>6,224</u>

2. 在不考慮所持有之擔保品或其他信用增強之情況下，最能代表本集團持有按攤銷後成本衡量之金融資產，於民國 112 年 6 月 30 日、111 年 12 月 31 日及 111 年 6 月 30 日信用風險最大之暴險金額分別為 \$5,201,126、\$2,870,270 及 \$899,882。
3. 本集團未有將按攤銷後成本衡量之金融資產提供作為質押擔保之情形。
4. 相關按攤銷後成本衡量之金融資產信用風險資訊請詳附註十二、(二)。本集團投資定期存單之交易對象為信用品質良好之金融機構，預期發生違約之可能性甚低。

(五) 應收帳款

	<u>112年6月30日</u>	<u>111年12月31日</u>	<u>111年6月30日</u>
應收帳款	\$ 15,333,495	\$ 18,673,720	\$ 19,503,926
減：備抵損失	(278,931)	(276,397)	(250,591)
	<u>\$ 15,054,564</u>	<u>\$ 18,397,323</u>	<u>\$ 19,253,335</u>

1. 應收帳款之帳齡分析如下：

	<u>112年6月30日</u>	<u>111年12月31日</u>	<u>111年6月30日</u>
	<u>應收帳款</u>	<u>應收帳款</u>	<u>應收帳款</u>
未逾期	\$ 14,369,353	\$ 17,767,382	\$ 18,525,175
90天內	422,072	608,792	730,511
91-180天	508,179	220,247	69,482
181-365天	26,865	70,305	161,862
一年以上	7,026	6,994	16,896
	<u>\$ 15,333,495</u>	<u>\$ 18,673,720</u>	<u>\$ 19,503,926</u>

以上係以逾期天數為基準進行之帳齡分析。

2. 民國 112 年 6 月 30 日、111 年 12 月 31 日及 111 年 6 月 30 日之應收帳款餘額均為客戶合約所產生，另於民國 111 年 1 月 1 日客戶合約之應收款餘額為 \$22,388,589。
3. 本集團未有將應收帳款提供作為質押擔保之情形。
4. 在不考慮所持有之擔保品或其他信用增強之情況下，最能代表本集團應收帳款於民國 112 年 6 月 30 日、111 年 12 月 31 日及 111 年 6 月 30 日信用風險最大之暴險金額分別為 \$15,054,564、\$18,397,323 及 \$19,253,335。
5. 相關應收帳款信用風險資訊請詳附註十二、(二)。

(六) 存貨

	112年6月30日		
	成本	備抵跌價損失	帳面金額
原料	\$ 2,898,711	(\$ 457,144)	\$ 2,441,567
在製品	90,932	-	90,932
製成品	518,343	(114,135)	404,208
合計	<u>\$ 3,507,986</u>	<u>(\$ 571,279)</u>	<u>\$ 2,936,707</u>

	111年12月31日		
	成本	備抵跌價損失	帳面金額
原料	\$ 3,706,485	(\$ 446,283)	\$ 3,260,202
在製品	53,363	-	53,363
製成品	1,246,490	(125,629)	1,120,861
合計	<u>\$ 5,006,338</u>	<u>(\$ 571,912)</u>	<u>\$ 4,434,426</u>

	111年6月30日		
	成本	備抵跌價損失	帳面金額
原料	\$ 4,065,668	(\$ 350,266)	\$ 3,715,402
在製品	65,549	-	65,549
製成品	3,027,211	(107,534)	2,919,677
合計	<u>\$ 7,158,428</u>	<u>(\$ 457,800)</u>	<u>\$ 6,700,628</u>

本集團當期認列為費損之存貨成本：

	112年4月1日至6月30日	111年4月1日至6月30日
已出售存貨成本	\$ 10,314,819	\$ 13,052,005
跌價損失	14,425	105,246
報廢損失	7,337	-
其他	469,149	405,812
	<u>\$ 10,805,730</u>	<u>\$ 13,563,063</u>

	112年1月1日至6月30日	111年1月1日至6月30日
已出售存貨成本	\$ 18,356,028	\$ 28,594,664
(回升利益)跌價損失	(633)	179,178
報廢損失	7,337	-
其他	969,677	613,461
	<u>\$ 19,332,409</u>	<u>\$ 29,387,303</u>

本集團民國 112 年 1 月 1 日至 6 月 30 日因出售部分呆滯之原料及製成品，因而產生回升利益。

(七) 採用權益法之投資

	112年6月30日	111年12月31日	111年6月30日
愛微科股份有限公司	\$ -	\$ -	(\$ 1,745)
加：轉列「其他非流動負債」	-	-	1,745
	<u>\$ -</u>	<u>\$ -</u>	<u>\$ -</u>

1. 本集團個別不重大關聯企業之帳面金額及其經營結果之份額彙總如下：

民國 112 年 6 月 30 日、111 年 12 月 31 日及 111 年 6 月 30 日，本集團個別不重大關聯企業之帳面金額合計分別為\$0、\$0 及 (\$1,745)。

	112年4月1日至6月30日	111年4月1日至6月30日
繼續營業單位本期淨損	\$ -	(\$ 5,554)
停業單位損益	-	-
其他綜合損益(稅後淨額)	-	-
本期綜合損益總額	<u>\$ -</u>	<u>(\$ 5,554)</u>
	112年1月1日至6月30日	111年1月1日至6月30日
繼續營業單位本期淨損	(\$ 2,099)	(\$ 13,070)
停業單位損益	-	-
其他綜合損益(稅後淨額)	-	-
本期綜合損益總額	<u>(\$ 2,099)</u>	<u>(\$ 13,070)</u>

2. 本集團於民國 112 年 5 月配合愛微科股份有限公司股份轉換取得雲云科技股份有限公司之普通股，轉換股後本集團持有雲云科技股份有限公司 0.16% 股權，經評估已喪失重大影響力，續後帳列透過其他綜合損益按公允價值衡量之金融資產。本集團於民國 112 年 1 月 1 日至 6 月 30 日因前述交易認列處分利益\$3,123。

(八) 不動產、廠房及設備

	112年					
	土地	房屋及建築	機器設備	在建工程	其他	合計
1月1日						
成本	\$ 251,751	\$ 5,857,256	\$ 11,842,067	\$ 79,065	\$ 1,562,837	\$ 19,592,976
累計折舊及減損	-	(1,815,939)	(4,332,292)	-	(596,191)	(6,744,422)
	<u>\$ 251,751</u>	<u>\$ 4,041,317</u>	<u>\$ 7,509,775</u>	<u>\$ 79,065</u>	<u>\$ 966,646</u>	<u>\$ 12,848,554</u>
1月1日	\$ 251,751	\$ 4,041,317	\$ 7,509,775	\$ 79,065	\$ 966,646	\$ 12,848,554
增添	127,249	514	45,745	207,218	26,725	407,451
移轉	-	905	164,702	(35,833)	21,465	151,239
處分	-	-	(7,593)	(1,400)	(3,170)	(12,163)
折舊費用	-	(130,936)	(1,149,086)	-	(190,518)	(1,470,540)
減損迴轉利益	-	-	8,655	-	1,367	10,022
淨兌換差額	10,426	(12,928)	85,212	39,275	39,345	161,330
6月30日	<u>\$ 389,426</u>	<u>\$ 3,898,872</u>	<u>\$ 6,657,410</u>	<u>\$ 288,325</u>	<u>\$ 861,860</u>	<u>\$ 12,095,893</u>
6月30日						
成本	\$ 389,426	\$ 5,818,356	\$ 12,107,093	\$ 288,325	\$ 1,624,032	\$ 20,227,232
累計折舊及減損	-	(1,919,484)	(5,449,683)	-	(762,172)	(8,131,339)
	<u>\$ 389,426</u>	<u>\$ 3,898,872</u>	<u>\$ 6,657,410</u>	<u>\$ 288,325</u>	<u>\$ 861,860</u>	<u>\$ 12,095,893</u>

111年

	土地	房屋及建築	機器設備	在建工程	其他	合計
1月1日						
成本	\$ 251,760	\$ 4,363,978	\$ 10,014,617	\$ 782,400	\$ 1,138,606	\$ 16,551,361
累計折舊及減損	-	(1,518,314)	(2,064,043)	-	(299,439)	(3,881,796)
	<u>\$ 251,760</u>	<u>\$ 2,845,664</u>	<u>\$ 7,950,574</u>	<u>\$ 782,400</u>	<u>\$ 839,167</u>	<u>\$ 12,669,565</u>
1月1日	\$ 251,760	\$ 2,845,664	\$ 7,950,574	\$ 782,400	\$ 839,167	\$ 12,669,565
增添	-	3,672	814,746	163,106	208,152	1,189,676
移轉	-	2,244	336,108	(12,609)	50,063	375,806
處分	-	-	(71,735)	(20,231)	(48,209)	(140,175)
折舊費用	-	(107,317)	(1,081,066)	-	(143,962)	(1,332,345)
減損迴轉利益	-	-	250	-	-	250
淨兌換差額	34	115,602	219,745	97,995	15,393	448,769
6月30日	<u>\$ 251,794</u>	<u>\$ 2,859,865</u>	<u>\$ 8,168,622</u>	<u>\$ 1,010,661</u>	<u>\$ 920,604</u>	<u>\$ 13,211,546</u>
6月30日						
成本	\$ 251,794	\$ 4,564,008	\$ 11,321,044	\$ 1,010,661	\$ 1,351,715	\$ 18,499,222
累計折舊及減損	-	(1,704,143)	(3,152,422)	-	(431,111)	(5,287,676)
	<u>\$ 251,794</u>	<u>\$ 2,859,865</u>	<u>\$ 8,168,622</u>	<u>\$ 1,010,661</u>	<u>\$ 920,604</u>	<u>\$ 13,211,546</u>

1. 不動產廠房及設備減損情形，請詳附註六、(十)說明。
2. 本公司未有將不動產、廠房及設備提供作為質押擔保之情形。

(九) 租賃交易－承租人

1. 本集團租賃之標的資產包括土地、建物、公務車及其他設備，除土地使用權之租賃期限為 45 到 94 年外，其餘租賃合約之期間通常介於 2 到 3 年。租賃合約是採個別協商並包含各種不同的條款及條件，除租賃之資產不得用作借貸擔保外，未有加諸其他之限制。
2. 使用權資產之帳面價值與認列之折舊費用資訊如下：

	112年6月30日	111年12月31日	111年6月30日
	帳面金額	帳面金額	帳面金額
土地	\$ 570,402	\$ 564,578	\$ 354,927
房屋	158,326	226,744	295,797
運輸設備(公務車)	5,569	9,322	7,826
其他	222	280	-
	<u>\$ 734,519</u>	<u>\$ 800,924</u>	<u>\$ 658,550</u>
	112年4月1日至6月30日	111年4月1日至6月30日	
	折舊費用	折舊費用	
土地	\$ 2,577	\$ 1,862	
房屋	36,825	41,183	
運輸設備(公務車)	1,876	1,439	
其他	29	-	
	<u>\$ 41,307</u>	<u>\$ 44,484</u>	

	<u>112年1月1日至6月30日</u>	<u>111年1月1日至6月30日</u>
	折舊費用	折舊費用
土地	\$ 5,482	\$ 3,673
房屋	74,165	82,723
運輸設備(公務車)	3,753	2,828
其他	58	-
	<u>\$ 83,458</u>	<u>\$ 89,224</u>

3. 本集團於民國 112 年及 111 年 1 月 1 日至 6 月 30 日使用權資產之增添分別為\$10,537及\$8,871。

4. 與租賃合約有關之損益項目資訊如下：

	<u>112年4月1日至6月30日</u>	<u>111年4月1日至6月30日</u>
<u>影響當期損益之項目</u>		
租賃負債之利息費用	\$ 1,769	\$ 3,084
屬短期租賃合約之費用	10,479	10,148
	<u>112年1月1日至6月30日</u>	<u>111年1月1日至6月30日</u>
<u>影響當期損益之項目</u>		
租賃負債之利息費用	\$ 3,875	\$ 6,491
屬短期租賃合約之費用	19,812	19,160

5. 本集團於民國 112 年及 111 年 1 月 1 日至 6 月 30 日租賃現金流出總額分別為\$102,078及\$109,769。

(十) 非金融資產減損

本集團民國 112 年及 111 年 4 月 1 日至 6 月 30 日暨 112 年及 111 年 1 月 1 日至 6 月 30 日所認列之減損迴轉利益分別計\$1,652、\$0、\$10,022及\$250，明細如下：

	<u>112年4月1日至6月30日</u>		<u>111年4月1日至6月30日</u>	
	認列於	認列於	認列於	認列於
	當期(損)益	其他綜合(損)益	當期(損)益	其他綜合(損)益
迴轉利益：				
不動產、廠房及設備	\$ 1,652	\$ -	\$ -	\$ -
	<u>112年1月1日至6月30日</u>		<u>111年1月1日至6月30日</u>	
	認列於	認列於	認列於	認列於
	當期(損)益	其他綜合(損)益	當期(損)益	其他綜合(損)益
迴轉利益：				
不動產、廠房及設備	\$ 10,022	\$ -	\$ 250	\$ -

(十一) 短期借款

借款性質	112年6月30日	利率區間	擔保品
無擔保銀行借款	\$ 4,582,290	1.63%~3.2%	無
借款性質	111年12月31日	利率區間	擔保品
無擔保銀行借款	\$ 5,530,006	1.4%~4.72%	無
借款性質	111年6月30日	利率區間	擔保品
無擔保銀行借款	\$ 6,841,546	0.72%~3.45%	無

(十二) 其他應付款

	112年6月30日	111年12月31日	111年6月30日
應付股利	\$ 2,046,788	\$ -	\$ 1,754,390
應付薪資及獎金	578,628	876,799	784,593
應付董事及員工酬勞	661,491	567,490	490,035
應付設備款	153,564	196,960	245,597
其他	924,627	1,176,090	1,167,205
	<u>\$ 4,365,098</u>	<u>\$ 2,817,339</u>	<u>\$ 4,441,820</u>

(十三) 長期借款

借款性質	借款期間及還款方式	利率區間	擔保品	112年6月30日
分期償付之借款				
銀行無擔保美金借款	美金10,000仟元自109年12月10日至112年12月10日，每月付息，另自112年9月10日償還美金100仟元及到期償還美金9,900仟元	6.00%	無	\$ 311,400
銀行無擔保借款	自110年6月30日至113年6月30日，到期償還本金	2.02%	無	500,000
銀行無擔保借款	自111年5月16日至113年12月31日，到期償還本金	2.16%	無	500,000
銀行無擔保借款	自111年11月21日至114年11月21日，另自113年11月21日開始按3期分期償還本金	2.05%	無	250,000
銀行無擔保借款	自111年12月29日至114年12月29日，到期償還本金	1.60%	無	500,000
銀行無擔保借款	自112年2月24日至115年2月24日，到期償還本金	1.93%	無	700,000
減：一年或一營業週期內到期之長期借款				(311,400)
				<u>\$ 2,450,000</u>

借款性質	借款期間及還款方式	利率區間	擔保品	111年12月31日
分期償付之借款				
銀行無擔保美金借款	美金20,000仟元自109年12月10日至114年12月10日，另自112年3月10日開始按12期分期償還本金	5.75%	無	\$ 614,200
銀行無擔保美金借款	美金10,000仟元自109年12月10日至112年12月10日，每月付息，另自112年9月10日償還美金100仟元及到期償還美金9,900仟元	5.25%	無	307,100
銀行無擔保借款	自111年12月12日至114年12月12日，到期償還本金	1.91%	無	700,000
銀行無擔保借款	自110年6月30日至113年6月30日，到期償還本金	1.88%	無	500,000
銀行無擔保借款	自111年5月16日至113年12月31日，到期償還本金	1.63%	無	500,000
銀行無擔保借款	自111年12月29日至114年12月29日，到期償還本金	1.94%	無	500,000
銀行無擔保借款	自111年11月21日至114年11月21日，另自113年11月21日開始按3期分期償還本金	1.75%	無	250,000
減：一年或一營業週期內到期之長期借款				(511,833)
				<u>\$ 2,859,467</u>

借款性質	借款期間及還款方式	利率區間	擔保品	111年6月30日
分期償付之借款				
銀行無擔保美金借款	美金14,000仟元自105年12月16日至110年12月16日，每月付息，另自108年6月16日開始按15期分期償還本金	1.51%	無	\$ 226,764
銀行無擔保美金借款	美金10,000仟元自109年12月10日至112年12月10日，每月付息，另於112年9月10日償還美金100仟元及到期償還美金9,900仟元	2.44%	無	297,200
銀行無擔保美金借款	美金20,000仟元自109年12月10日至114年12月10日，另自112年3月10日開始按12期分期償還本金	1.25%	無	594,400
銀行無擔保借款	自110年9月30日至113年9月30日，另自112年9月30日開始按3期分期償還本金	1.32%	無	700,000

借款性質	借款期間及還款方式	利率區間	擔保品	111年6月30日
銀行無擔保借款	自110年6月30日至113年6月30日，到期償還本金	1.36%	無	\$ 500,000
銀行無擔保借款	自111年5月16日至112年12月31日，到期償還本金	1.14%	無	500,000
減：一年或一營業週期內到期之長期借款				(325,831)
				<u>\$ 2,492,533</u>

(十四) 退休金

1. (1) 本公司依據「勞動基準法」之規定，訂有確定福利之退休辦法，適用於民國 94 年 7 月 1 日實施「勞工退休金條例」前所有正式員工之服務年資，以及於實施「勞工退休金條例」後選擇繼續適用勞動基準法員工之後續服務年資。員工符合退休條件者，退休金之支付係根據服務年資及退休前 6 個月之平均薪資計算，15 年以內(含)的服務年資每滿一年給予兩個基數，超過 15 年之服務年資每滿一年給予一個基數，惟累積最高以 45 個基數為限。本公司按月就薪資總額 2% 提撥退休基金，以勞工退休準備金監督委員會之名義專戶儲存於台灣銀行。另本公司於每年年度終了前，估算前項勞工退休準備金專戶餘額，若該餘額不足給付次一年度內預估符合退休條件之勞工依前述計算之退休金數額，本公司將於次年度三月底前一次提撥其差額。
- (2) 民國 112 年及 111 年 4 月 1 日至 6 月 30 日暨 112 年及 111 年 1 月 1 日至 6 月 30 日，本集團依上開退休金辦法認列之退休金成本分別為 \$283、\$171、\$565 及 \$342。
- (3) 本集團於民國 112 年度預計支付予退休計畫之提撥金為 \$683。
2. (1) 自民國 94 年 7 月 1 日起，本公司及國內子公司依據「勞工退休金條例」，訂有確定提撥之退休辦法，適用於本國籍之員工。本公司及國內子公司就員工選擇適用「勞工退休金條例」所定之勞工退休金制度部分，每月按薪資之 6% 提繳勞工退休金至勞保局員工個人帳戶，員工退休金之支付依員工個人之退休金專戶及累積收益之金額採月退休金或一次退休金方式領取。
- (2) 本公司之大陸子公司按中華人民共和國政府規定之養老保險制度每月依當地員工薪資總額之一定比率提撥養老保險金。每位員工之退休金由政府管理統籌安排，本集團除按月提撥外，無進一步義務。
- (3) 本公司之其他海外子公司依當地員工每月薪資總額之特定比率提撥員工退休金至當地退休金管理事業。
- (4) 民國 112 年及 111 年 4 月 1 日至 6 月 30 日暨 112 年及 111 年 1 月 1 日至 6 月 30 日，本集團依上開退休金辦法認列之退休金成本分別為 \$45,087、\$66,890、\$96,281 及 \$135,550。

(十五) 股本

民國 112 年 6 月 30 日，本公司額定資本額為 \$5,000,000，分為 500,000 仟股（含員工認股權憑證可認購股數 20,000 仟股），實收資本額為 \$2,923,984，每股面額 10 元。本公司已發行股份之股款均已收訖。本公司普通股民國 112 年及 111 年上半年度期初與期末流通在外股數無變動。

(十六) 資本公積

1. 依公司法規定，超過票面金額發行股票所得之溢額及受領贈與之所得之資本公積，除得用於彌補虧損外，於公司無累積虧損時，按股東原有股份之比例發給新股或現金。另依證券交易法之相關規定，以上開資本公積撥充資本時，每年以其合計數不超過實收資本額百分之十為限。公司非於盈餘公積填補資本虧損仍有不足時，不得以資本公積補充之。
2. 資本公積變動如下：

	112年					合計
	發行溢價	庫藏股票 交易	員工認股權 失效	認列對子公司 所有權益變動數	其他	
1月1日	\$ 2,353,508	\$ 13,360	\$ 147,951	(\$ 9,262)	\$ 331	\$ 2,505,888
股東逾時效未領取之股利	-	-	-	-	32	32
6月30日	<u>\$ 2,353,508</u>	<u>\$ 13,360</u>	<u>\$ 147,951</u>	<u>(\$ 9,262)</u>	<u>\$ 363</u>	<u>\$ 2,505,920</u>

	111年				合計
	發行溢價	庫藏股票 交易	員工認股權 失效	其他	
1月1日	\$ 2,353,508	\$ 13,360	\$ 147,951	\$ 293	\$ 2,515,112
股東逾時效未領取之股利	-	-	-	38	38
6月30日	<u>\$ 2,353,508</u>	<u>\$ 13,360</u>	<u>\$ 147,951</u>	<u>\$ 331</u>	<u>\$ 2,515,150</u>

(十七) 保留盈餘

1. 本公司年度總決算如有盈餘，應先提繳稅款、彌補歷年累積虧損，次提 10% 為法定盈餘公積，並依法令或主管機關規定提撥或迴轉特別盈餘公積，如尚有盈餘，其餘額再加計以前年度累積未分配盈餘由董事會擬具分派議案，提請股東會決議後分派之。

本公司已於民國 111 年 6 月 17 日經股東會決議修訂公司章程，修訂後之章程增列規定如下，本公司董事會經三分之二以上董事之出席，及出席董事過半數之決議，將應分派股息、資本公積及法定盈餘公積之全部或一部以發放現金之方式為之，並報告股東會。不適用前項應經股東會決議之規定。

本公司之股利政策採剩餘股利政策，配合未來公司營運規劃、業務發展、資本支出預算及資金需求等考量因素，由董事會視當年度實際獲利及資金狀況擬具盈餘分派案，經股東會決議後辦理。股利之分派得以現金股利或股票股利之方式為之，惟現金股利發放比率不低於股利總額百分之二十。

2. 法定盈餘公積除彌補公司虧損及按股東原有股份之比例發給新股或現金外，不得使用之，惟發給新股或現金者，以該項公積超過實收資本額百分之二十五之部分為限。

3. 本公司分派盈餘時，依法令規定須就當年度資產負債表日之其他權益項目借方餘額提列特別盈餘公積始得分派，嗣後其他權益項目借方餘額迴轉時，迴轉金額得列入可供分派盈餘中。
4. 本公司於民國 112 年 6 月 16 日及 111 年 6 月 17 日，經股東會決議通過民國 111 年度及民國 110 年度盈餘分派案如下：

	111年度		110年度	
	金額	每股股利(元)	金額	每股股利(元)
法定盈餘公積	\$ 404,394		\$ 334,033	
(迴轉)提列特別盈餘公積	(1,476,427)		6,375	
現金股利	2,046,788	\$ 7.0	1,754,390	\$ 6.0

上述民國 111 年度盈餘分配情形與本公司民國 112 年 3 月 10 日之董事會提議並無差異，可至台灣證券交易所之「公開資訊站」查詢。

(十八)營業收入

1. 本集團之收入源於某一時點移轉之商品，收入可細分為下列主要產品線：

	112年4月1日至6月30日	111年4月1日至6月30日
客戶合約之收入：		
TFT-LCD面板	\$ 8,693,048	\$ 10,906,683
其他電子資訊產品	3,492,789	4,473,490
合計	\$ 12,185,837	\$ 15,380,173
	112年1月1日至6月30日	111年1月1日至6月30日
客戶合約之收入：		
TFT-LCD面板	\$ 14,783,713	\$ 25,536,200
其他電子資訊產品	6,814,592	7,974,498
合計	\$ 21,598,305	\$ 33,510,698

2. 合約負債

本集團認列客戶合約收入相關之合約負債如下：

	112年6月30日	111年12月31日	111年6月30日	111年1月1日
合約負債	\$ 166,664	\$ 159,361	\$ 244,643	\$ 122,649

- (1) 合約負債的重大變動
無此情形。

(2) 期初合約負債本期認列收入

	112年4月1日至6月30日	111年4月1日至6月30日
合約負債期初餘額		
本期認列收入	\$ 5,244	\$ 3,689
	<u>112年1月1日至6月30日</u>	<u>111年1月1日至6月30日</u>
合約負債期初餘額		
本期認列收入	\$ 34,881	\$ 7,163

(十九) 利息收入

	112年4月1日至6月30日	111年4月1日至6月30日
銀行存款利息	\$ 74,651	\$ 12,942
按攤銷後成本衡量之金融資產 利息收入	58,254	4,386
	<u>\$ 132,905</u>	<u>\$ 17,328</u>
	<u>112年1月1日至6月30日</u>	<u>111年1月1日至6月30日</u>
銀行存款利息	\$ 115,771	\$ 21,065
按攤銷後成本衡量之金融資產 利息收入	100,331	6,224
	<u>\$ 216,102</u>	<u>\$ 27,289</u>

(二十) 其他收入

	112年4月1日至6月30日	111年4月1日至6月30日
租金收入	\$ 6,884	\$ 7,769
其他收入	88,529	136,183
合計	<u>\$ 95,413</u>	<u>\$ 143,952</u>
	<u>112年1月1日至6月30日</u>	<u>111年1月1日至6月30日</u>
租金收入	\$ 13,755	\$ 15,010
其他收入	168,698	198,204
合計	<u>\$ 182,453</u>	<u>\$ 213,214</u>

(二十一) 其他利益及損失

	112年4月1日至6月30日	111年4月1日至6月30日
透過損益按公允價值衡量之 金融資產/負債利益	\$ 17,083	\$ 3,165
不動產、廠房及設備減損迴轉 利益	1,652	-
處分投資利益(損失)	3,123 (791)
處分不動產、廠房及設備損失 (4,799)	(3,339)
外幣兌換損失 (42,726)	(307,042)
什項支出 (2,183)	(10,767)
合計	<u>(\$ 27,850)</u>	<u>(\$ 318,774)</u>

	<u>112年1月1日至6月30日</u>	<u>111年1月1日至6月30日</u>
透過損益按公允價值衡量之		
金融資產/負債利益	\$ 31,925	\$ 16,583
不動產、廠房及設備減損迴轉		
利益	10,022	250
處分投資利益(損失)	3,123 (791)
處分不動產、廠房及設備損失 (9,849)	(7,833)
外幣兌換損失 (123,526)	(165,651)
什項支出 (7,260)	(15,406)
合計	(<u>\$ 95,565</u>)	(<u>\$ 172,848</u>)

(二十二) 財務成本

	<u>112年4月1日至6月30日</u>	<u>111年4月1日至6月30日</u>
利息費用：		
銀行借款	\$ 40,461	\$ 41,599
租賃負債	1,769	3,084
	<u>\$ 42,230</u>	<u>\$ 44,683</u>
	<u>112年1月1日至6月30日</u>	<u>111年1月1日至6月30日</u>
利息費用：		
銀行借款	\$ 91,407	\$ 77,029
租賃負債	3,875	6,491
	<u>\$ 95,282</u>	<u>\$ 83,520</u>

(二十三) 費用性質之額外資訊

	<u>112年4月1日至6月30日</u>	<u>111年4月1日至6月30日</u>
製成品存貨之變動	\$ 537,731	\$ 714,936
耗用之原料及物料	8,740,656	10,890,838
員工福利費用	820,306	1,120,735
不動產、廠房及設備折舊費用	736,532	636,212
其他費用	667,996	901,619
預期信用減損(利益)損失 (20)	647
營業成本及營業費用	<u>\$ 11,503,201</u>	<u>\$ 14,264,987</u>
	<u>112年1月1日至6月30日</u>	<u>111年1月1日至6月30日</u>
製成品存貨之變動	\$ 728,126	(\$ 824,293)
耗用之原料及物料	15,591,414	25,947,690
員工福利費用	1,596,643	2,379,938
不動產、廠房及設備折舊費用	1,470,540	1,332,345
其他費用	1,271,744	2,010,490
預期信用減損(利益)損失 (23)	26,414
營業成本及營業費用	<u>\$ 20,658,444</u>	<u>\$ 30,872,584</u>

(二十四) 員工福利費用

	<u>112年4月1日至6月30日</u>	<u>111年4月1日至6月30日</u>
薪資費用	\$ 682,392	\$ 932,639
勞健保費用	35,664	48,724
退休金費用	45,370	67,061
其他用人費用	56,880	72,311
	<u>\$ 820,306</u>	<u>\$ 1,120,735</u>
	<u>112年1月1日至6月30日</u>	<u>111年1月1日至6月30日</u>
薪資費用	\$ 1,316,525	\$ 1,985,464
勞健保費用	78,003	101,506
退休金費用	96,846	135,892
其他用人費用	105,269	157,076
	<u>\$ 1,596,643</u>	<u>\$ 2,379,938</u>

1. 依本公司章程規定，本公司應以當年度稅前利益扣除分配員工酬勞及董事酬勞前之利益於保留彌補累積虧損數額後，如尚有餘額應提撥員工酬勞不低於 5% 及董事酬勞不高於 1%。
2. 本公司民國 112 年及 111 年 4 月 1 日至 6 月 30 日暨 112 年及 111 年 1 月 1 日至 6 月 30 日員工酬勞估列金額分別為 \$65,450、\$58,200、\$82,000 及 \$145,400；董事酬勞估列金額分別為 \$9,800、\$7,500、\$12,000 及 \$18,000，前述金額帳列薪資費用科目。

民國 112 年 1 月 1 日至 6 月 30 日係依截至當期止之獲利情況，並參酌以前年度發放比例與章程所定之成數為基礎估列。本公司於民國 112 年 3 月 10 日經董事會決議配發民國 111 年度員工酬勞及董事酬勞分別為 \$282,000 及 \$30,000，皆採現金方式發放。

經董事會決議之民國 111 年度員工酬勞及董事酬勞與民國 111 年度財務報告認列之金額一致。

本公司董事會通過之員工及董事酬勞相關資訊可至公開資訊觀測站查詢。

(二十五) 所得稅

1. 所得稅費用

所得稅費用組成部分：

	<u>112年4月1日至6月30日</u>	<u>111年4月1日至6月30日</u>
當期所得稅：		
當期所得產生之所得稅	(\$ 93,784)	\$ 64,158
未分配盈餘加徵	153,459	62,276
以前年度所得稅高估數	(174,415)	(216,818)
當期所得稅總額	(114,740)	(90,384)
遞延所得稅：		
暫時性差異之原始產生及 迴轉	318,507	173,944
匯率影響數	4,302	(12,655)
所得稅費用	<u>\$ 208,069</u>	<u>\$ 70,905</u>
	<u>112年1月1日至6月30日</u>	<u>111年1月1日至6月30日</u>
當期所得稅：		
當期所得產生之所得稅	(\$ 157,453)	\$ 465,714
未分配盈餘加徵	153,459	62,276
以前年度所得稅高估數	(174,415)	(217,528)
當期所得稅總額	(178,409)	310,462
遞延所得稅：		
暫時性差異之原始產生及 迴轉	395,869	276,514
匯率影響數	11,602	(36,023)
所得稅費用	<u>\$ 229,062</u>	<u>\$ 550,953</u>

2. 本公司營利事業所得稅業經稅捐稽徵機關核定至民國 109 年度。

(二十六) 每股盈餘

	112年4月1日至6月30日		
	稅後金額	加權平均流通 在外股數(仟股)	每股盈餘 (元)
<u>基本每股盈餘</u>			
歸屬於母公司普通股股東之本期 淨利	\$ 631,940	292,398	\$ 2.16
<u>稀釋每股盈餘</u>			
歸屬於母公司普通股股東之本期 淨利	\$ 631,940	292,398	
具稀釋作用之潛在普通股之影響 員工酬勞	-	816	
歸屬於母公司普通股股東之本期 淨利加潛在普通股之影響	\$ 631,940	293,214	\$ 2.15
	111年4月1日至6月30日		
	稅後金額	加權平均流通 在外股數(仟股)	每股盈餘 (元)
<u>基本每股盈餘</u>			
歸屬於母公司普通股股東之本期 淨利	\$ 839,796	292,398	\$ 2.87
<u>稀釋每股盈餘</u>			
歸屬於母公司普通股股東之本期 淨利	\$ 839,796	292,398	
具稀釋作用之潛在普通股之影響 員工酬勞	-	1,608	
歸屬於母公司普通股股東之本期 淨利加潛在普通股之影響	\$ 839,796	294,006	\$ 2.85
	112年1月1日至6月30日		
	稅後金額	加權平均流通 在外股數(仟股)	每股盈餘 (元)
<u>基本每股盈餘</u>			
歸屬於母公司普通股股東之本期 淨利	\$ 916,634	292,398	\$ 3.13
<u>稀釋每股盈餘</u>			
歸屬於母公司普通股股東之本期 淨利	\$ 916,634	292,398	
具稀釋作用之潛在普通股之影響 員工酬勞	-	2,352	
歸屬於母公司普通股股東之本期 淨利加潛在普通股之影響	\$ 916,634	294,750	\$ 3.11

	111年1月1日至6月30日		
	稅後金額	加權平均流通 在外股數(仟股)	每股盈餘 (元)
<u>基本每股盈餘</u>			
歸屬於母公司普通股股東之本期 淨利	\$ 2,062,725	292,398	\$ 7.05
<u>稀釋每股盈餘</u>			
歸屬於母公司普通股股東之本期 淨利	\$ 2,062,725	292,398	
具稀釋作用之潛在普通股之影響 員工酬勞	-	2,772	
歸屬於母公司普通股股東之本期 淨利加潛在普通股之影響	\$ 2,062,725	295,170	\$ 6.99

(二十七) 現金流量補充資訊

1. 僅有部分現金支付之投資活動：

	112年1月1日至6月30日	111年1月1日至6月30日
購置不動產、廠房及設備	\$ 407,451	\$ 1,189,676
加：期初應付設備款	196,960	243,458
減：期末應付設備款	(153,564)	(245,597)
本期支付現金	\$ 450,847	\$ 1,187,537

2. 不影響現金流量之投資活動：

	112年1月1日至6月30日	111年1月1日至6月30日
預付設備款及轉列不動產 、廠房及設備	\$ 151,239	\$ 375,806

3. 不影響現金流量之籌資活動：

	112年1月1日至6月30日	111年1月1日至6月30日
已宣告未發放現金股利	\$ 2,046,788	\$ 1,754,390

(二十八) 來自籌資活動之負債之變動

	112年					
	短期借款	長期借款	租賃負債	存入 保證金	其他 非流動負債	來自籌資活動 之負債總額
1月1日	\$ 5,530,006	\$ 3,371,300	\$ 241,831	\$ 21,894	\$ 74,796	\$ 9,239,827
籌資現金流量之變動	(906,297)	(611,000)	(78,391)	(1,103)	190	(1,596,601)
利息費用支付數(註)	-	-	(3,875)	-	-	(3,875)
利息費用(註)	-	-	3,875	-	-	3,875
匯率變動之影響	(41,419)	1,100	(3,436)	-	-	(43,755)
其他非現金之變動	-	-	9,059	-	-	9,059
6月30日	\$ 4,582,290	\$ 2,761,400	\$ 169,063	\$ 20,791	\$ 74,986	\$ 7,608,530

註：表列營業活動現金流量。

111年

	短期借款	長期借款	租賃負債	存入 保證金	其他 非流動負債	來自籌資活動 之負債總額
1月1日	\$ 8,681,475	\$ 2,768,725	\$ 383,893	\$ 19,038	\$ 76,916	\$ 11,930,047
籌資現金流量之變動	(2,020,847)	(28,155)	(84,118)	(2,237)	88	(2,135,269)
利息費用支付數(註)	-	-	(6,491)	-	-	(6,491)
利息費用(註)	-	-	6,491	-	-	6,491
匯率變動之影響	180,918	77,794	7,275	-	-	265,987
其他非現金之變動	-	-	1,202	-	1,745	2,947
6月30日	<u>\$ 6,841,546</u>	<u>\$ 2,818,364</u>	<u>\$ 308,252</u>	<u>\$ 16,801</u>	<u>\$ 78,749</u>	<u>\$ 10,063,712</u>

註：表列營業活動現金流量。

七、關係人交易

(一) 關係人之名稱及關係

關係人名稱	與本集團之關係
愛微科股份有限公司(愛微科)	關聯企業(註)

註：本集團於民國 112 年 5 月進行換股後，經評估對愛微科股份有限公司喪失重大影響力，故自民國 112 年 6 月起非為本集團之關係人，相關說明請詳附註六、(七)。

(二) 與關係人間之重大交易事項

應收關係人款項

	112年6月30日	111年12月31日	111年6月30日
應收帳款：			
關聯企業	\$ -	\$ 190	\$ 190

應收關係人款項主要來自銷售原料及成品。該應收款項並無抵押及附息。

(三) 主要管理階層薪酬資訊

	112年4月1日至6月30日	111年4月1日至6月30日
短期員工福利	<u>\$ 18,860</u>	<u>\$ 15,814</u>
	112年1月1日至6月30日	111年1月1日至6月30日
短期員工福利	<u>\$ 30,009</u>	<u>\$ 34,322</u>

八、質押之資產

本集團之資產提供擔保明細如下：

資產項目	帳面價值			擔保用途
	112年6月30日	111年12月31日	111年6月30日	
受限制銀行存款 (帳列按攤銷後成本衡量之 金融資產-流動)	\$ 76,238	\$ 119,415	115,816	資金回台專法款項
受限制定期存款 (帳列按攤銷後成本衡量之 金融資產-流動)	-	-	228,040	資金回台專戶定存
受限制銀行存款 (帳列按攤銷後成本衡量之 金融資產-流動)	-	1,764	886	海關快速通關保證金
受限制定期存款 (帳列按攤銷後成本衡量之 金融資產-流動)	18,100	22,047	23,027	海關快速通關保證金
	<u>\$ 94,338</u>	<u>\$ 143,226</u>	<u>\$ 367,769</u>	

九、重大或有負債及未認列之合約承諾

(一)或有事項

無。

(二)承諾事項

1. 已簽約但尚未發生之資本支出

	112年6月30日	111年12月31日	111年6月30日
不動產、廠房及設備	<u>\$ 515,272</u>	<u>\$ 141,778</u>	<u>\$ 210,841</u>

2. 本公司對合併子公司背書保證之情形，請詳附註十三說明。

十、重大之災害損失

無。

十一、重大之期後事項

無。

十二、其他

(一)資本管理

本集團之資本管理目標，係為保障集團能繼續經營，維持最佳資本結構以降低資金成本，並為股東提供報酬。為了維持或調整資本結構，本集團可能會調整支付予股東之股利金額、退還資本予股東、發行新股或出售資產以降低債務。本集團利用負債資本比率以監控其資本，該比率係按債務淨

額除以資本總額計算。債務淨額之計算為總借款(包括合併資產負債表所列報之「流動及非流動借款」)。資本總額之計算為合併資產負債表所列報之「權益」。

於民國 112 年 6 月 30 日、111 年 12 月 31 日及 111 年 6 月 30 日，本集團之負債資本比率如下：

	112年6月30日	111年12月31日	111年6月30日
總借款	\$ 7,343,690	\$ 8,901,306	\$ 9,659,910
總權益	\$ 18,584,521	\$ 19,616,320	\$ 17,181,377
負債資本比率	40%	45%	56%

(二) 金融工具

1. 金融工具之種類

	112年6月30日	111年12月31日	111年6月30日
金融資產			
透過損益按公允價值衡量之金融資產			
強制透過損益按公允價值衡量之金融資產	\$ 3,444,715	\$ 1,993,068	\$ 1,877,593
透過其他綜合損益按公允價值衡量之金融資產	121,895	164,331	171,291
按攤銷後成本衡量之金融資產			
現金及約當現金	6,958,315	11,321,478	8,003,107
按攤銷後成本衡量之金融資產	5,201,126	2,870,270	899,882
應收帳款	15,054,564	18,397,513	19,253,525
其他應收款	136,324	131,192	79,835
存出保證金	54,332	44,744	55,734
	<u>\$ 30,971,271</u>	<u>\$ 34,922,596</u>	<u>\$ 30,340,967</u>
金融負債			
透過損益按公允價值衡量之金融負債			
持有供交易之金融負債	\$ -	\$ 8,606	\$ 938
短期借款	4,582,290	5,530,006	6,841,546
應付票據	6,744	13,994	9,111
應付帳款	13,086,978	18,159,913	17,055,571
其他應付款	4,365,098	2,817,339	4,441,820
長期借款(包含一年或一營業週期內到期)	2,761,400	3,371,300	2,818,364
存入保證金	20,791	21,894	16,801
	<u>\$ 24,823,301</u>	<u>\$ 29,923,052</u>	<u>\$ 31,184,151</u>
租賃負債	<u>\$ 169,063</u>	<u>\$ 241,831</u>	<u>\$ 308,252</u>

2. 風險管理政策

- (1) 本集團日常營運受多項財務風險之影響，包含市場風險(包括匯率風險、利率風險、及價格風險)、信用風險及流動性風險。為減少不確定性導致對本集團財務績效之不利影響，本集團承作遠期匯率合約及匯率選擇權合約以規避匯率風險。本集團承作之衍生工具係為避險之目的，並非用以交易或投機。
- (2) 風險管理工作由本集團財務部按照董事會核准之政策執行。本集團財務部透過與集團內各營運單位密切合作，以負責辨認、評估與規避財務風險。董事會對整體風險管理訂有書面原則，亦對特定範圍與事項提供書面政策，例如匯率風險、利率風險、信用風險、衍生與非衍生金融工具之使用，以及剩餘流動資金之投資。
- (3) 承作衍生工具以規避財務風險之資訊，請詳附註六、(二)。

3. 重大財務風險之性質及程度

(1) 市場風險

匯率風險

- A. 本集團係跨國營運，因此受相對與本公司及各子公司功能性貨幣不同的交易所產生之匯率風險，主要為美元及人民幣。相關匯率風險來自未來之商業交易及已認列之資產與負債。
- B. 本集團管理階層已訂定政策，規定集團內各公司管理相對其功能性貨幣之匯率風險。各公司應透過集團財務部就其整體匯率風險進行避險。匯率風險的衡量是透過高度很有可能產生之美元及人民幣支出的預期交易，採用遠期外匯合約以減少匯率波動對於預期購買存貨成本之影響。
- C. 本集團以遠期匯率交易規避匯率風險，惟未適用避險會計，帳列透過損益按公允價值衡量之金融資產或負債，請詳附註六、(二)。
- D. 本集團從事之業務涉及若干非功能性貨幣(本公司及部分子公司之功能性貨幣為台幣、部分子公司之功能性貨幣為美金及人民幣)，故受匯率波動之影響，具重大匯率波動影響之外幣資產及負債資訊如下：

112年6月30日

	外幣(仟元)	匯率	帳面金額 (新台幣)
(外幣:功能性貨幣)			
<u>金融資產</u>			
<u>貨幣性項目</u>			
美金：新台幣	\$ 365,576	31.14	\$ 11,384,037
歐元：新台幣	336	33.81	11,360
人民幣：新台幣	77,702	4.310	334,865
人民幣：美金	704,037	0.138	3,034,118
盧比：美金	2,527,119	0.012	959,294
越南盾：美金	68,600,317	0.00004	89,180
美金：人民幣	6,146	7.226	191,386
<u>非貨幣性項目</u>			
美金：新台幣	766,670	31.14	23,874,104
越南盾：新台幣	351,893,832	0.0013	457,462
人民幣：美金	1,864,505	0.138	8,035,271
港幣：美金	17,386	0.128	69,092
盧比：美金	2,507,214	0.012	951,738
<u>金融負債</u>			
<u>貨幣性項目</u>			
美金：新台幣	\$ 116,499	31.14	\$ 3,627,779
人民幣：新台幣	76,241	4.310	328,568
人民幣：美金	740,507	0.138	3,191,289
盧比：美金	112,890	0.012	42,853
越南盾：美金	17,024,000	0.00004	22,131
美金：人民幣	30,393	7.226	946,438
<u>非貨幣性項目</u>			
人民幣：美金	130,129	0.138	560,804
港幣：美金	135,683	0.128	539,204

111年12月31日

	外幣(仟元)	匯率	帳面金額 (新台幣)
(外幣:功能性貨幣)			
<u>金融資產</u>			
<u>貨幣性項目</u>			
美金：新台幣	\$ 551,274	30.71	\$ 16,929,625
人民幣：新台幣	3,047	4.409	13,435
人民幣：美金	645,985	0.144	2,848,406
日幣：美金	150,012	0.008	34,863
盧比：美金	3,336,769	0.012	1,238,275
美金：人民幣	1,107	6.965	33,996
<u>非貨幣性項目</u>			
美金：新台幣	748,129	30.71	22,975,042
人民幣：美金	2,523,061	0.144	11,125,185
盧比：美金	2,294,305	0.012	851,417
<u>金融負債</u>			
<u>貨幣性項目</u>			
美金：新台幣	\$ 200,479	30.71	\$ 6,156,710
人民幣：新台幣	134,581	4.409	593,421
人民幣：美金	733,488	0.144	3,234,242
港幣：美金	3,244	0.128	12,775
盧比：美金	102,010	0.012	37,856
美金：人民幣	32,570	6.965	1,000,225
<u>非貨幣性項目</u>			
人民幣：美金	256,699	0.144	1,131,889
港幣：美金	135,683	0.128	534,320

111年6月30日

	外幣(仟元)	匯率	帳面金額 (新台幣)
(外幣:功能性貨幣)			
<u>金融資產</u>			
<u>貨幣性項目</u>			
美金：新台幣	\$ 424,023	29.72	\$ 12,601,964
人民幣：新台幣	7,128	4.428	31,565
人民幣：美金	637,267	0.149	2,822,009
盧比：美金	2,991,907	0.013	1,126,752
美金：人民幣	735	6.711	21,844
<u>非貨幣性項目</u>			
美金：新台幣	705,879	29.72	20,978,724
人民幣：美金	3,056,528	0.149	13,535,223
港幣：美金	17,137	0.127	64,915
盧比：美金	2,360,821	0.013	889,085

111年6月30日

	外幣(仟元)	匯率	帳面金額 (新台幣)
(外幣:功能性貨幣)			
<u>金融負債</u>			
<u>貨幣性項目</u>			
美金：新台幣	\$ 205,649	29.72	\$ 6,111,888
人民幣：美金	968,008	0.149	4,286,630
港幣：美金	2,656	0.127	10,061
盧比：美金	166,469	0.013	62,692
美金：人民幣	50,848	6.711	1,511,203
<u>非貨幣性項目</u>			
人民幣：美金	191,896	0.149	849,773
港幣：美金	135,683	0.127	513,967

註：由於合併個體中部分個體功能性貨幣非為新台幣，因此於揭露時亦須予以考量。

E. 本集團貨幣性項目因匯率波動具重大影響於民國112年及111年4月1日至6月30日暨112年及111年1月1日至6月30日認列之全部兌換益(損)總金額分別為\$(42,726)、(\$307,042)、\$(123,526)及(\$165,651)。

F. 本集團因重大匯率波動影響之外幣市場風險分析如下：

112年1月1日至6月30日

	敏感度分析		
	變動幅度	影響稅前損益	其他綜合 損益影響
(外幣:功能性貨幣)			
<u>金融資產</u>			
<u>貨幣性項目</u>			
美金：新台幣	1%	\$ 113,840	\$ -
歐元：新台幣	1%	114	-
人民幣：新台幣	1%	3,349	-
人民幣：美金	1%	30,341	-
盧比：美金	1%	9,593	-
越南盾：美金	1%	892	-
美金：人民幣	1%	1,914	-

112年1月1日至6月30日

敏感度分析

	變動幅度	影響稅前損益	其他綜合 損益影響
(外幣:功能性貨幣)			
<u>金融負債</u>			
<u>貨幣性項目</u>			
美金：新台幣	1%	\$ 36,278	\$ -
人民幣：新台幣	1%	3,286	-
人民幣：美金	1%	31,913	-
盧比：美金	1%	429	-
越南盾：美金	1%	221	-
美金：人民幣	1%	9,464	-

111年1月1日至6月30日

敏感度分析

	變動幅度	影響稅前損益	其他綜合 損益影響
(外幣:功能性貨幣)			
<u>金融資產</u>			
<u>貨幣性項目</u>			
美金：新台幣	1%	\$ 126,020	\$ -
人民幣：新台幣	1%	316	-
人民幣：美金	1%	28,220	-
盧比：美金	1%	11,268	-
美金：人民幣	1%	218	-

金融負債

貨幣性項目

美金：新台幣	1%	\$ 61,119	\$ -
人民幣：美金	1%	42,866	-
港幣：美金	1%	101	-
盧比：美金	1%	627	-
美金：人民幣	1%	15,112	-

價格風險

- A. 本集團暴露於價格風險的權益工具，係所持有帳列於透過其他綜合損益按公允價值衡量之金融資產。為管理權益工具投資之價格風險，本集團將其投資組合分散，其分散之方式係根據本集團設定之限額進行。

- B. 本集團主要投資於國內公司發行之權益工具及國外未上市櫃之權益工具，此等權益工具之價格會因該投資標的未來價值之不確定性而受影響。若該等權益工具價格上升或下跌 1%，而其他所有因素維持不變之情況下，對其他綜合損益因分類為透過其他綜合損益按公允價值衡量之權益投資之利益或損失分別增加或減少 \$1,219 及 \$1,713。

現金流量及公允價值利率風險

- A. 本集團之利率風險主要來自按浮動利率發行之長期借款，使集團暴露於現金流量利率風險，部份風險按浮動利率持有之現金及約當現金抵銷。於民國 112 年及 111 年 1 月 1 日至 6 月 30 日，本集團按浮動利率發行之借款主要為新台幣及美元計價。
- B. 當新台幣借款利率上升或下跌 1%，而其他所有因素維持不變之情況下，民國 112 年及 111 年 1 月 1 日至 6 月 30 日之稅前淨利將分別減少或增加 \$24,500 及 \$17,000，主要係因浮動利率借款導致利息費用隨之變動所致。
- C. 當美金借款利率上升或下跌 1%，而其他所有因素維持不變之情況下，民國 112 年及 111 年 1 月 1 日至 6 月 30 日之稅前淨利將分別減少或增加 \$3,114 及 \$11,184，主要係因浮動利率借款導致利息費用隨之變動所致。

(2) 信用風險

- A. 本集團之信用風險係因客戶或金融工具之交易對手無法履行合約義務而導致本集團財務損失之風險，主要來自交易對手無法清償按收款條件支付之應收帳款，及分類為按攤銷後成本衡量透過損益按公允價值衡量之債務工具投資的合約現金流量。
- B. 本集團係以集團角度建立信用風險之管理。依內部明定之授信政策，集團內各營運個體與每一新客戶於訂定付款及提出交貨之條款與條件前，須對其進行管理及信用風險分析。內部風險控管係透過考慮其財務狀況、過往經驗及其他因素，以評估客戶之信用品質。個別風險之限額係董事會依內部或外部之評等而制訂，並定期監控信用額度之使用。
- C. 本集團採用 IFRS 9 提供以下之前提假設，作為判斷自原始認列後金融工具之信用風險是否有顯著增加之依據：
當合約款項按約定之支付條款逾期超過 30 天，視為金融資產自原始認列後信用風險已顯著增加。
- D. 本集團採用 IFRS 9 提供前提假設，當合約款項按約定之支付條款逾期超過 90 天，視為已發生違約。
- E. 本集團按客戶評等之特性將對客戶之應收帳款，採用簡化作法以損失率法為基礎估計預期信用損失。
- F. 本集團經追索程序後，對無法合理預期可回收金融資產之金額予以沖銷，惟本集團仍會持續進行追索之法律程序以保全債權之權利。本集團已沖銷且仍有追索活動之債權於民國 112 年 6 月 30 日、111 年 12 月 31 日及 111 年 6 月 30 日分別為 \$27,252、\$27,255 及 \$27,255。

- G. 本集團納入台灣經濟研究院景氣觀測報告，對未來前瞻性的考量調整按特定期間歷史及現時資訊所建立之損失率，以估計應收帳款的備抵損失，民國 112 年 6 月 30 日、111 年 12 月 31 日及 111 年 6 月 30 日之損失率法如下：

112年6月30日

	<u>個別A</u>	<u>個別B</u>	<u>群組A</u>	<u>合計</u>
預期損失率	100%	75%-90%	0.03%	
帳面價值總額	\$ 6,836	\$ 316,874	\$ 15,009,785	\$15,333,495
備抵損失	6,836	267,592	4,503	278,931

111年12月31日

	<u>個別A</u>	<u>個別B</u>	<u>群組A</u>	<u>合計</u>
預期損失率	100%	75%-90%	0.03%	
帳面價值總額	\$ 6,994	\$ 322,163	\$ 18,344,563	\$18,673,720
備抵損失	6,994	263,478	5,925	276,397

111年6月30日

	<u>個別A</u>	<u>個別B</u>	<u>群組A</u>	<u>合計</u>
預期損失率	100%	75%-90%	0.03%	
帳面價值總額	\$ 7,024	\$ 270,925	\$ 19,225,977	\$19,503,926
備抵損失	7,024	237,799	5,768	250,591

群組 A: 未有逾期超過 90 天付款之優良客戶。

- H. 本集團採簡化作法之應收帳款、催收款及其他應收款備抵損失變動表如下：

	<u>112年</u>	
	<u>應收帳款及催收款</u>	
1月1日	\$	374,915
減損損失迴轉	(23)
匯率影響數		3,002
6月30日	\$	<u>377,894</u>
	<u>111年</u>	
	<u>應收帳款及催收款</u>	
1月1日	\$	301,128
提列減損損失		26,414
沖銷	(4)
匯率影響數		19,287
6月30日	\$	<u>346,825</u>

上述屬催收款之備抵損失於民國 112 年 6 月 30 日、111 年 12 月 31 日及 111 年 6 月 30 日分別為\$98,963、\$98,518 及\$96,234。

民國 112 年 6 月 30 日其他應收款內中計\$24,757 經判定為信用損失之資產，按存續期間之預期信用損失估計，業已提列之備抵減損為\$24,757，於民國 112 年度提列之減損損失為\$0。

(3) 流動性風險

- A. 現金流量預測是由集團內各營運個體執行，並由集團財務部予以彙總。集團財務部監控集團流動資金需求之預測，確保其有足夠資金得以支應營運需要，此等預測考量集團之財務比率目標，及外部監管法令之要求。
- B. 下表係本集團之非衍生金融負債，按相關到期日予以分組，非衍生金融負債係依據資產負債表日至合約到期日之剩餘期間進行分析。下表所揭露之合約現金流量金額係未折現之金額。

非衍生金融負債：

112年6月30日	1年以內	2至5年內	5年以上
短期借款	\$ 4,675,546	\$ -	\$ -
應付票據	6,744	-	-
應付帳款	13,086,978	-	-
其他應付款	4,365,098	-	-
租賃負債	152,026	20,889	-
長期借款(包含一年內到期)	367,329	2,543,750	-

非衍生金融負債：

111年12月31日	1年以內	2至5年內	5年以上
短期借款	\$ 5,625,476	\$ -	\$ -
應付票據	13,994	-	-
應付帳款	18,159,913	-	-
其他應付款	2,817,339	-	-
租賃負債	160,581	91,966	-
長期借款(包含一年內到期)	607,306	3,016,803	-

非衍生金融負債：

111年6月30日	1年以內	2至5年內	5年以上
短期借款	\$ 6,958,855	\$ -	\$ -
應付帳款	17,055,571	-	-
其他應付款	4,441,820	-	-
租賃負債	160,511	160,009	-
長期借款(包含一年內到期)	363,873	2,530,498	-

- C. 本集團並不預期到期日分析之現金流量發生時點會顯著提早，或實際金額會有顯著不同。

(三)公允價值資訊

1. 為衡量金融及非金融工具之公允價值所採用評價技術的各等級定義如下：

第一等級：企業於衡量日可取得之相同資產或負債於活絡市場之報價（未經調整）。活絡市場係指有充分頻率及數量之資產或負債交易發生，以在持續基礎上提供定價資訊之市場。本集團投資之上市櫃股票投資的公允價值皆屬之。

第二等級：資產或負債直接或間接之可觀察輸入值，但包括於第一等級之報價者除外。本集團投資之大部分衍生工具的公允價值均屬之。

第三等級：資產或負債之不可觀察輸入值。本集團投資之部分衍生工具及無活絡市場之權益工具投資皆屬之。

2. 非以公允價值衡量之金融工具

本集團之現金及約當現金、按攤銷後成本衡量之金融資產、應收帳款、其他應收款、存出保證金、短期借款、應付票據、應付帳款及其他應付款的帳面金額係公允價值之合理近似值。

3. 以公允價值衡量之金融及非金融工具，本集團依資產及負債之性質、特性及風險及公允價值等級之基礎分類，相關資訊如下：

(1) 本集團依資產及負債之性質分類，相關資訊如下：

112年6月30日	第一等級	第二等級	第三等級	合計
資產				
<u>重複性公允價值</u>				
透過損益按公允價值衡量				
之金融資產				
保本理財產品	\$ -	\$3,443,336	\$ -	\$ 3,443,336
換匯換利合約	-	1,379	-	1,379
小計	\$ -	\$3,444,715	\$ -	\$ 3,444,715
透過其他綜合損益按公允價值衡量之金融資產				
權益證券	112,308	-	9,587	121,895
合計	\$ 112,308	\$3,444,715	\$ 9,587	\$ 3,566,610

111年12月31日	第一等級	第二等級	第三等級	合計
資產				
<u>重複性公允價值</u>				
透過損益按公允價值衡量				
之金融資產				
保本理財產品	\$ -	\$ 1,993,068	\$ -	\$ 1,993,068
透過其他綜合損益按公允				
價值衡量之金融資產				
權益證券	157,716	-	6,615	164,331
合計	<u>\$ 157,716</u>	<u>\$ 1,993,068</u>	<u>\$ 6,615</u>	<u>\$ 2,157,399</u>
負債				
<u>重複性公允價值</u>				
透過損益按公允價值衡量				
之金融負債				
換匯換利合約	\$ -	\$ 8,606	\$ -	\$ 8,606
111年6月30日	第一等級	第二等級	第三等級	合計
資產				
<u>重複性公允價值</u>				
透過損益按公允價值衡量				
之金融資產				
保本理財產品	\$ -	\$ 1,877,593	\$ -	\$ 1,877,593
透過其他綜合損益按公允				
價值衡量之金融資產				
權益證券	164,649	-	6,642	171,291
合計	<u>\$ 164,649</u>	<u>\$ 1,877,593</u>	<u>\$ 6,642</u>	<u>\$ 2,048,884</u>
負債				
<u>重複性公允價值</u>				
透過損益按公允價值衡量				
之金融負債				
換匯換利合約	\$ -	\$ 938	\$ -	\$ 938

(2) 本集團用以衡量公允價值所使用之方法及假設說明如下：

A. 本集團採用市場報價作為公允價輸入值(即第一等級)者，依工具之特性分列如下：

上市(櫃)公司股票

市場報價

收盤價

B. 當評估非標準化且複雜性較低之金融工具時，例如無活絡市場之債務工具、利率交換合約、換匯合約及選擇權，本集團採用廣為市場參與者使用之評價技術。此類金融工具之評價模型所使用之參數通常為市場可觀察資訊。

C. 本集團將信用風險評價調整納入金融工具及非金融工具公允價值計算考量，以分別反映交易對手信用風險及本集團信用品質。

4. 民國 112 年及 111 年 1 月 1 日至 6 月 30 日無第一等級與第二等級間之任何移轉。

5. 下表列示民國 112 年及 111 年 1 月 1 日至 6 月 30 日第三等級之變動：

	112年		111年	
	權益工具		權益工具	
1月1日	\$	6,615	\$	6,512
本期新增		3,123		-
匯率影響數	(151)		130
6月30日	\$	9,587	\$	6,642

6. 民國 112 年及 111 年 1 月 1 日至 6 月 30 日無自第三等級轉入及轉出之情形。

7. 本集團對於公允價值歸類於第三等級之評價流程係由財務部門負責進行金融工具之獨立公允價值驗證，藉獨立來源資料使評價結果貼近市場狀態、確認資料來源係獨立、可靠、與其他資源一致以及代表可執行價格，並定期校準評價模型、進行回溯測試、更新評價模型所需輸入值及資料及其他任何必要之公允價值調整，以確保評價結果係屬合理。

8. 有關屬第三等級公允價值衡量項目所使用評價模型之重大不可觀察輸入值之量化資訊及重大不可觀察輸入值變動之敏感度分析說明如下：

	112年6月30日 公允價值	評價技術	重大不可觀察 輸入值	區間 (加權平均)	輸入值與 公允價值關係
非衍生權益工具：					
非上市上櫃 公司股票	\$ 9,587	淨資產價值法	不適用	不適用	不適用
	111年12月31日 公允價值	評價技術	重大不可觀察 輸入值	區間 (加權平均)	輸入值與 公允價值關係
非衍生權益工具：					
非上市上櫃 公司股票	\$ 6,615	淨資產價值法	不適用	不適用	不適用
	111年6月30日 公允價值	評價技術	重大不可觀察 輸入值	區間 (加權平均)	輸入值與 公允價值關係
非衍生權益工具：					
非上市上櫃 公司股票	\$ 6,642	淨資產價值法	不適用	不適用	不適用

9. 本集團經審慎評估選擇採用之評價模型及評價參數，惟當使用不同之評價模型或評價參數可能導致評價之結果不同。針對分類為第三等級之金融資產及金融負債，若評價參數變動，則對本期損益或其他綜合損益之影響如下：

		112年6月30日					
				認列於損益		認列於其他綜合損益	
	輸入值	變動	有利變動	不利變動	有利變動	不利變動	
金融資產							
權益工具	淨資產價值法	±1%	\$ -	\$ -	\$ 96	(\$ 96)	
		111年12月31日					
				認列於損益		認列於其他綜合損益	
	輸入值	變動	有利變動	不利變動	有利變動	不利變動	
金融資產							
權益工具	淨資產價值法	±1%	\$ -	\$ -	\$ 66	(\$ 66)	
		111年6月30日					
				認列於損益		認列於其他綜合損益	
	輸入值	變動	有利變動	不利變動	有利變動	不利變動	
金融資產							
權益工具	淨資產價值法	±1%	\$ -	\$ -	\$ 66	(\$ 66)	

十三、附註揭露事項

(一)重大交易事項相關資訊

1. 資金貸與他人：請詳附表一。
2. 為他人背書保證：請詳附表二。
3. 期末持有有價證券情形(不包括投資子公司、關聯企業及合資控制部分)：請詳附表三。
4. 累積買進或賣出同一有價證券之金額達新台幣三億元或實收資本額百分之二十以上：本公司及轉投資公司無此情形。
5. 取得不動產之金額達新台幣三億元或實收資本額百分之二十以上：本公司及轉投資公司無此情形。
6. 處分不動產之金額達新台幣三億元或實收資本額百分之二十以上：本公司及轉投資公司無此情形。
7. 與關係人進、銷貨之金額達新台幣一億元或實收資本額百分之二十以上：請詳附表四。
8. 應收關係人款項達新台幣一億元或實收資本額百分之二十以上：請詳附表五。

9. 從事衍生工具交易：請詳附註六、(二)及附註十二、(二)。

10. 母公司與子公司及各子公司間之業務關係及重要交易往來情形及金額(個別交易未達\$10,000以上者，不予揭露；另相對之關係人交易不另行揭露。)：請詳附表六。

(二) 轉投資事業相關資訊

被投資公司名稱、所在地區等相關資訊(不包含大陸被投資公司)：請詳附表七。

(三) 大陸投資資訊

1. 基本資料：請詳附表八。

2. 直接或間接由第三地區事業與轉投資大陸被投資公司所發生之下列重大交易事項：

(1) 進貨金額及百分比與相關應付款項之期末餘額及百分比：請詳附表四之說明。

(2) 銷貨金額及百分比與相關應收款項之期末餘額及百分比：請詳附表四之說明。

(3) 財產交易金額及其所產生之損益數額：無。

(4) 票據背書、保證或提供擔保品之期末餘額及其目的：請詳附表二之說明。

(5) 資金融通之最高餘額、期末餘額及利率區間：請詳附表一之說明。

(6) 其他對當期損益或財務狀況有重大影響之交易事項，如勞務之提供或收受等：

A. 本公司間接持有之子公司香港峻凌，民國 112 年 1 月 1 日至 6 月 30 日委託蘇州峻凌代為加工生產電子資訊產品電路板所支付之加工費，計 HKD 140,649 仟元；此加工費係按約定價格計價，付款條件均為月結 90~120 天。

B. 本公司民國 112 年 1 月 1 日至 6 月 30 日代間接持有之子公司香港峻凌及蘇州峻凌代採購原料之金額計\$946,031，收取之處理收入計\$109。

C. 本公司間接持有之子公司香港峻凌，民國 112 年 1 月 1 日至 6 月 30 日代本公司及子公司代採購原料之金額及收取處理收入彙總如下：

交易對象	代採購原料金額		收取處理收入金額	
台灣表面黏著科技股份有限公司	HKD	196仟元	HKD	2仟元
峻凌電子(重慶)有限公司	HKD	78,537仟元		-
峻凌電子(合肥)有限公司	HKD	17,624仟元		-
台表科技(蘇州)電子有限公司	HKD	17,281仟元		-
峻凌電子(廈門)有限公司	HKD	15,432仟元	HKD	1仟元
東莞智富電子有限公司	HKD	1,269仟元		-
峻凌電子(蘇州)有限公司	HKD	7仟元		-

(四) 主要股東資訊

主要股東資訊：本期無此情形。

十四、營運部門財務資訊

(一) 一般性資訊

本集團僅經營單一產業，且集團董事會係以集團整體評估績效及分配資源，經辨認本集團為單一應報導部門。

(二) 部門資訊之衡量

本集團營運決策者係依據營業淨利評估各營運部門之績效。

(三) 部門損益、資產與負債之資訊

提供予主要營運決策者之應報導部門資訊如下：

	<u>112年4月1日至6月30日</u>	<u>111年4月1日至6月30日</u>
外部收入	\$ 12,185,837	\$ 15,380,173
部門損益	\$ 682,636	\$ 1,115,186
	<u>112年1月1日至6月30日</u>	<u>111年1月1日至6月30日</u>
外部收入	\$ 21,598,305	\$ 33,510,698
部門損益	\$ 939,861	\$ 2,638,114

(四) 部門損益、資產與負債之調節資訊

本集團向主要營運決策者呈報之部門營業損益與損益表收入費用等採用一致之衡量方式。本集團並未提供主要營運決策者總資產金額及總負債金額進行經營決策。應報導部門損益與繼續營業部門稅前損益調節如下：

	<u>112年4月1日至6月30日</u>	<u>111年4月1日至6月30日</u>
應報導部門損益	\$ 682,636	\$ 1,115,186
未分配金額：		
非營業收支淨額	158,238	(203,003)
繼續營業部門稅前淨利	\$ 840,874	\$ 912,183
	<u>112年1月1日至6月30日</u>	<u>111年1月1日至6月30日</u>
應報導部門損益	\$ 939,861	\$ 2,638,114
未分配金額：		
非營業收支淨額	207,708	(17,808)
繼續營業部門稅前淨利	\$ 1,147,569	\$ 2,620,306

台灣表面黏著科技股份有限公司及子公司

資金貸與他人

民國112年6月30日

附表一

單位：新台幣仟元

編號	貸出資金 之公司	貸與對象	往來項目	是否 為關 係人	本期 最高金額	期末餘額	實際動支 金額	利率區間	資金貸 與性質	業務 往來金額	有短期融通 資金必要之 原因	提列備抵 呆帳金額	擔保品		對個別對象 資金貸與限額	資金貸與 總限額	備註
													名稱	價值			
1	寧波峻凌	蘇州峻凌	其他應收款	是	\$ 222,175	\$ 215,480	\$ 215,480	人行一年期 定存利率	2	-	營運週轉	-	無	-	\$ 964,096	\$ 964,096	
2	廈門峻凌	蘇州峻凌	其他應收款	是	177,740	172,384	172,384	人行一年期 定存利率	2	-	營運週轉	-	無	-	1,527,962	1,527,962	
3	廈門峻凌	蘇州峻凌	其他應收款	是	177,740	172,384	172,384	人行一年期 定存利率	2	-	營運週轉	-	無	-	1,527,962	1,527,962	
4	蘇州台表	蘇州峻凌	其他應收款	是	311,045	301,672	301,672	人行一年期 定存利率	2	-	營運週轉	-	無	-	2,670,441	2,670,441	
5	蘇州台表	蘇州峻凌	其他應收款	是	222,175	215,480	215,480	人行一年期 定存利率	2	-	營運週轉	-	無	-	2,670,441	2,670,441	
6	蘇州台表	蘇州峻凌	其他應收款	是	177,740	172,384	172,384	人行一年期 定存利率	2	-	營運週轉	-	無	-	2,670,441	2,670,441	
7	咸陽峻凌	蘇州峻凌	其他應收款	是	177,740	172,384	172,384	人行一年期 定存利率	2	-	營運週轉	-	無	-	1,561,577	1,561,577	
8	TSMT Technology (Singapore) Pte. Ltd.	TSMT Technology (India) Pvt. Ltd.	其他應收款	是	186,840	186,840	155,700	6.22755% (依合約規定)	2	-	營運週轉	-	無	-	796,786	796,786	
9	香港峻凌	捷訊科技	其他應收款	是	70,000	-	-	1.20	2	-	營運週轉	-	無	-	5,907,939	9,452,702	
10	香港峻凌	捷訊科技	其他應收款	是	70,000	70,000	70,000	2.00	2	-	營運週轉	-	無	-	5,907,939	9,452,702	

註一：資金貸與性質之填寫方法如下：

有業務往來者填1。

有短期融通資金之必要者填2。

註二：本公司及子公司資金貸與個別對象及總限額之計算依本公司訂定之「資金貸與他人作業程序」規定，與本公司有業務往來者，個別對象貸與之金額不得超過申貸資金公司或行號與本公司最近年度業務往來之金額，且不得超過本公司淨值之百分之二十五。有短期融通資金必要者，個別對象之貸與金額不得超過本公司淨值之百分之二十五；TSMT Technology (Singapore) Pte. Ltd. 資金貸與有短期資金融通必要者，個別對象之貸與金額不得超過本公司淨值之百分之四十。本公司與母公司直接及間接持有表決權股份百分之百之國外公司間，如有短期資金融通必要從事資金貸與，其資金貸與之總額及個別對象之限額不得超過本公司淨值之百分之百。

註三：公司董事會通過資金貸與額度與實際撥貸額度相同。

台灣表面黏著科技股份有限公司及子公司

為他人背書保證

民國112年6月30日

附表二

單位：新台幣仟元

編號	背書保證者 公司名稱	被背書保證對象		(註二)			實際動支 金額	以財產擔保 之背書保證 金額	累計背書保證金 額佔最近期財務 報表淨值之比率	背書保證 最高限額	屬母公司對 子公司背書 保證	屬子公司對 母公司背書 保證	屬對大陸地 區背書保證	備註
		關係 公司名稱	關係 (註一)	對單一企業 背書保證限額	本期最高 背書保證餘額	期末背書 保證餘額								
0	本公司	TSMT Technology (India) Pvt. Ltd.	2	9,292,261	600,800	-	-	-	-	18,584,521	Y	N	N	
0	本公司	TSMT Technology (Singapore) Pte. Ltd.	2	9,292,261	467,100	467,100	-	-	2.51	18,584,521	Y	N	N	
0	本公司	TSMT Technology (India) Pvt. Ltd.	2	9,292,261	467,100	467,100	-	-	2.51	18,584,521	Y	N	N	

註一：背書保證者與被背書保證對象之關係有下列七種，標示種類即可：

- (1). 有業務關係之公司。
- (2). 公司直接及間接持有表決權之股份超過百分之五十之公司。
- (3). 直接及間接對公司持有表決權之股份超過百分之五十之公司。
- (4). 公司直接及間接持有表決權股份達百分之九十以上之公司間。
- (5). 基於承攬工程需要之同業間或共同起造人間依合約規定互保之公司。
- (6). 因共同投資關係由全體出資股東依其持股比率對其背書保證之公司。
- (7). 同業間依消費者保護法規範從事預售屋銷售合約之履約保證連帶擔保。

註二：本公司對外背書保證之總額及對單一企業背書保證之限額如下：

- (一) 對外背書保證之總額以本公司淨值為限。
- (二) 對外背書保證個別對象之限額，以不超過本公司淨值之百分之五十為限。
- (三) 授權董事長決行對外背書保證之限額以不逾本公司淨值百分之十為限。

所稱「淨值」，以最近期經會計師查核簽證或核閱之財務報表所載為準。

台灣表面黏著科技股份有限公司及子公司
 期末持有有價證券情形（不包含投資子公司、關聯企業及合資控制部分）
 民國112年6月30日

附表三

單位：新台幣仟元

持有之公司	有價證券種類及名稱	與有價證券發行人之關係	帳列科目	期 末		公允價值	備註
				股 數(仟股)	帳面金額		
台灣台表	股票-LED ONE Distribution, Inc.	無	透過其他綜合損益按公允價值 衡量之金融資產-非流動	180	\$ -	\$ -	無
台灣台表	股票-同泰電子科技股份有限公司	無	透過其他綜合損益按公允價值 衡量之金融資產-非流動	17,332	112,308	112,308	無
百弘投資	雲云科技股份有限公司	無	透過其他綜合損益按公允價值 衡量之金融資產-非流動	250	3,123	3,123	無
蘇州峻凌	滁州碧辰科技有限公司	無	透過其他綜合損益按公允價值 衡量之金融資產-非流動		6,464	6,464	無
蘇州峻凌	富邦華一銀行月享盈/結構性理財產品- NDRMBC23050225	無	透過損益按公允價值衡量之金 融資產-流動		129,287	129,287	無
蘇州台表	中國建設銀行中國建設銀行蘇州分行單位 人民幣定制型結構性存款- 32299760020230614004	無	透過損益按公允價值衡量之金 融資產-流動		172,383	172,383	無
蘇州台表	中國光大銀行2023年掛鈎匯率對公結構性 存款定制第四期產品414-2023101044884	無	透過損益按公允價值衡量之金 融資產-流動		86,191	86,191	無
蘇州台表	富邦華一銀行月享盈/結構性理財產品- NDRMBC23040224	無	透過損益按公允價值衡量之金 融資產-流動		64,643	64,643	無
蘇州台表	富邦華一銀行月享盈/結構性理財產品- NDRMBC23040309	無	透過損益按公允價值衡量之金 融資產-流動		64,643	64,643	無
蘇州台表	中國光大銀行2023年掛鈎匯率對公結構性 存款定制第五期產品212-2023101045154	無	透過損益按公允價值衡量之金 融資產-流動		43,095	43,095	無
廈門峻凌	富邦華一銀行月享盈/結構性理財產品- NDRMBC23060155	無	透過損益按公允價值衡量之金 融資產-流動		21,547	21,547	無
廈門峻凌	富邦華一銀行月享盈/結構性理財產品- NDRMBC23060156	無	透過損益按公允價值衡量之金 融資產-流動		21,547	21,547	無
廈門峻凌	富邦華一銀行月享盈/結構性理財產品- NDRMBC23060157	無	透過損益按公允價值衡量之金 融資產-流動		21,547	21,547	無
廈門峻凌	富邦華一銀行月享盈/結構性理財產品- NDRMBC23060158	無	透過損益按公允價值衡量之金 融資產-流動		21,547	21,547	無
廈門峻凌	富邦華一銀行月享盈/結構性理財產品- NDRMBC23060159	無	透過損益按公允價值衡量之金 融資產-流動		21,547	21,547	無
東莞峻凌	富邦華一銀行月享盈/結構性理財產品- NDRMBC23020191	無	透過損益按公允價值衡量之金 融資產-流動		86,191	86,191	無
東莞峻凌	富邦華一銀行月享盈/結構性理財產品- NDRMBC23040226	無	透過損益按公允價值衡量之金 融資產-流動		38,785	38,785	無
東莞峻凌	富邦華一銀行月享盈/結構性理財產品- NDRMBC23040124	無	透過損益按公允價值衡量之金 融資產-流動		21,547	21,547	無
東莞峻凌	富邦華一銀行月享盈/結構性理財產品- NDRMBC23050233	無	透過損益按公允價值衡量之金 融資產-流動		21,547	21,547	無
東莞智富	玉山(中國)掛鈎匯率每日區間累計息對 公結構性存款F01A0153	無	透過損益按公允價值衡量之金 融資產-流動		150,835	150,835	無

持有之公司	有價證券種類及名稱	與有價證券發行人之關係	帳列科目	期 末		備註		
				股 數(仟股)	帳面金額		持股比例	公允價值
東莞智富	玉山(中國)掛鈎匯率每日區間累計息對公結構性存款F01A0137	無	透過損益按公允價值衡量之金融資產-流動		\$ 129,287		\$ 129,287	無
東莞智富	玉山(中國)掛鈎匯率每日區間累計息對公結構性存款F01A0165	無	透過損益按公允價值衡量之金融資產-流動		129,287		129,287	無
東莞智富	玉山(中國)掛鈎匯率每日區間累計息對公結構性存款F01A0171	無	透過損益按公允價值衡量之金融資產-流動		129,287		129,287	無
東莞智富	玉山(中國)掛鈎匯率每日區間累計息對公結構性存款F01A0176	無	透過損益按公允價值衡量之金融資產-流動		129,287		129,287	無
東莞智富	玉山(中國)掛鈎匯率每日區間累計息對公結構性存款F01A0180	無	透過損益按公允價值衡量之金融資產-流動		129,287		129,287	無
東莞智富	玉山(中國)掛鈎匯率每日區間累計息對公結構性存款F01A0135	無	透過損益按公允價值衡量之金融資產-流動		86,191		86,191	無
合肥峻凌	富邦華一銀行月享盈/結構性理財產品-NDRMBC23060103	無	透過損益按公允價值衡量之金融資產-流動		215,479		215,479	無
合肥峻凌	富邦華一銀行月享盈/結構性理財產品-NDRMBC23030144	無	透過損益按公允價值衡量之金融資產-流動		129,287		129,287	無
合肥峻凌	富邦華一銀行月享盈/結構性理財產品-NDRMBC23060104	無	透過損益按公允價值衡量之金融資產-流動		107,740		107,740	無
合肥峻凌	富邦華一銀行月享盈/結構性理財產品-NDRMBC23060006	無	透過損益按公允價值衡量之金融資產-流動		90,501		90,501	無
合肥峻凌	富邦華一銀行月享盈/結構性理財產品-NDRMBC23060005	無	透過損益按公允價值衡量之金融資產-流動		38,785		38,785	無
咸陽峻凌	興業銀行興業銀行企業金融人民幣結構性存款產品CC45230601000-00000000	無	透過損益按公允價值衡量之金融資產-流動		215,480		215,480	無
咸陽峻凌	興業銀行興業銀行企業金融人民幣結構性存款產品CC45230410006-00000000	無	透過損益按公允價值衡量之金融資產-流動		172,384		172,384	無
咸陽峻凌	興業銀行興業銀行企業金融人民幣結構性存款產品CC45230410005-00000000	無	透過損益按公允價值衡量之金融資產-流動		150,836		150,836	無
咸陽峻凌	興業銀行興業銀行企業金融人民幣結構性存款產品CC45230410002-00000000	無	透過損益按公允價值衡量之金融資產-流動		129,288		129,288	無
咸陽峻凌	興業銀行興業銀行企業金融人民幣結構性存款產品CC45230410003-00000000	無	透過損益按公允價值衡量之金融資產-流動		129,288		129,288	無
寧波永富	富邦華一銀行月享盈/結構性理財產品-NDRMBC23050162	無	透過損益按公允價值衡量之金融資產-流動		68,953		68,953	無
寧波永富	富邦華一銀行月享盈/結構性理財產品-NDRMBC23050161	無	透過損益按公允價值衡量之金融資產-流動		43,095		43,095	無
寧波永富	富邦華一銀行月享盈/結構性理財產品-NDRMBC23040245	無	透過損益按公允價值衡量之金融資產-流動		25,857		25,857	無
寧波永富	富邦華一銀行月享盈/結構性理財產品-NDRMBC23040244	無	透過損益按公允價值衡量之金融資產-流動		25,857		25,857	無
寧波永富	富邦華一銀行月享盈/結構性理財產品-NDRMBC23040243	無	透過損益按公允價值衡量之金融資產-流動		25,857		25,857	無
寧波永富	富邦華一銀行月享盈/結構性理財產品-NDRMBC23040242	無	透過損益按公允價值衡量之金融資產-流動		21,547		21,547	無

持有之公司	有價證券種類及名稱	與有價證券發行人之關係	帳列科目	期 末				
				股 數(仟股)	帳面金額	持股比例	公允價值	備註
寧波峻凌	富邦華一銀行月享盈/結構性理財產品- NDRMBC23050136	無	透過損益按公允價值衡量之金 融資產-流動		\$ 56,024		\$ 56,024	無
寧波峻凌	富邦華一銀行月享盈/結構性理財產品- NDRMBC23060147	無	透過損益按公允價值衡量之金 融資產-流動		30,166		30,166	無
寧波峻凌	富邦華一銀行月享盈/結構性理財產品- NDRMB23060146	無	透過損益按公允價值衡量之金 融資產-流動		25,857		25,857	無
寧波峻凌	富邦華一銀行月享盈/結構性理財產品- NDRMBC23050137	無	透過損益按公允價值衡量之金 融資產-流動		21,547		21,547	無

台灣表面黏著科技股份有限公司及子公司
與關係人進、銷貨之金額達新台幣一億元或實收資本額百分之二十以上
民國112年1月1日至6月30日

附表四

單位：新台幣仟元

進(銷)貨之公司	交易對象名稱	關係	交易情形		交易條件與一般交易不同之情形及原因			應收(付)票據、帳款		備註	
			進(銷)貨	金額	佔總進(銷)貨之比率	授信期間	單價	授信期間	餘額		佔總應收(付)票據、帳款之比率
台灣台表	蘇州峻凌	本公司為其最終母公司	進貨	3,449,230 仟元	54%	月結90~120天	-	-	(\$ 5,084,924 仟元)	(69%)	-
蘇州峻凌	台灣台表	本公司為其最終母公司	(銷)貨	(RMB 783,852 仟元)	(44%)	"	-	-	RMB 1,179,918 仟元	68%	-
香港峻凌	重慶峻凌	聯屬公司	進貨	HKD 208,215 仟元	16%	"	-	-	(HKD 351,225 仟元)	(29%)	-
重慶峻凌	香港峻凌	聯屬公司	(銷)貨	(RMB 184,492 仟元)	(50%)	"	-	-	RMB 323,879 仟元	73%	-
寧波永富	香港峻凌	聯屬公司	進貨	RMB 117,897 仟元	96%	"	-	-	(RMB 41,689 仟元)	(90%)	-
香港峻凌	寧波永富	聯屬公司	(銷)貨	(HKD 133,782 仟元)	(11%)	"	-	-	HKD 45,209 仟元	4%	-
香港峻凌	蘇州峻凌	聯屬公司	進貨	HKD 305,558 仟元	23%	"	-	-	(HKD 158,614 仟元)	(13%)	-
蘇州峻凌	香港峻凌	聯屬公司	(銷)貨	(RMB 269,928 仟元)	(15%)	"	-	-	RMB 147,960 仟元	9%	-
香港峻凌	廈門峻凌	聯屬公司	進貨	HKD 45,590 仟元	3%	"	-	-	(HKD 36,653 仟元)	(3%)	-
廈門峻凌	香港峻凌	聯屬公司	(銷)貨	(RMB 41,029 仟元)	(16%)	"	-	-	RMB 33,799 仟元	16%	-
香港峻凌	合肥峻凌	聯屬公司	進貨	HKD 56,162 仟元	4%	"	-	-	(HKD 45,180 仟元)	(4%)	-
合肥峻凌	香港峻凌	聯屬公司	(銷)貨	(RMB 49,610 仟元)	(16%)	"	-	-	RMB 41,662 仟元	18%	-

台灣表面黏著科技股份有限公司及子公司
 應收關係人款項達新台幣一億元或實收資本額百分之二十以上
 民國112年6月30日

附表五

單位：新台幣仟元

帳列應收款項之公司	交易對象名稱	關係	應收關係人款項餘額	週轉率	逾期應收關係人款項		應收關係人款項期	
					金額	處理方式	後收回金額	提列備抵呆帳金額
台灣台表	蘇州峻凌	本公司為其最終母公司	其他應收款 NTD 3,334,550仟元(註4)	-	-	-	NTD 0 仟元	-
香港峻凌	重慶峻凌	本公司之子公司	其他應收款 HKD 114,830仟元(註4)	-	-	-	HKD 21,926 仟元	-
香港峻凌	寧波永富	"	應收帳款 HKD 45,209仟元(註3)	-	-	-	HKD 11,287 仟元	-
香港峻凌	遠程通訊	聯屬公司	應收帳款 HKD 48,639仟元(註3)	-	-	-	HKD 0 仟元	-
寧波峻凌	香港峻凌	本公司之母公司	應收帳款 RMB 96,324仟元(註3)	-	-	-	RMB 0 仟元	-
寧波峻凌	蘇州峻凌	聯屬公司	其他應收款 RMB 50,248仟元(註2)	-	-	-	RMB 0 仟元	-
重慶峻凌	香港峻凌	本公司之母公司	應收帳款 RMB 323,879仟元(註3)	-	-	-	RMB 43,894 仟元	-
合肥峻凌	香港峻凌	"	應收帳款 RMB 41,662仟元(註3)	-	-	-	RMB 19,666 仟元	-
蘇州峻凌	台灣台表	本公司為其最終母公司	應收帳款 RMB 1,179,918仟元(註3)	-	-	-	RMB 61,036 仟元	-
蘇州峻凌	香港峻凌	本公司之母公司	應收帳款 RMB 147,960仟元(註1及3)	-	-	-	RMB 83,076 仟元	-
蘇州台表	蘇州峻凌	聯屬公司	其他應收款 RMB 162,702仟元(註2)	-	-	-	RMB 0 仟元	-
廈門峻凌	香港峻凌	本公司之母公司	應收帳款 RMB 33,799仟元(註1及3)	-	-	-	RMB 2,618 仟元	-
廈門峻凌	蘇州峻凌	聯屬公司	其他應收款 RMB 80,000仟元(註2)	-	-	-	RMB 0 仟元	-
TSMC-Singapore	TSMC-India	本公司之子公司	其他應收款 USD 5,015仟元(註2)	-	-	-	USD 0 仟元	-
咸陽峻凌	蘇州峻凌	聯屬公司	其他應收款 RMB 40,000仟元(註2)	-	-	-	RMB 0 仟元	-

註1：主要係代關係企業加工之應收款項。

註2：係資金貸與之應收款項。

註3：主要係出售成品之應收款項。

註4：主要係代採購原料/機器設備之應收款項。

台灣表面黏著科技股份有限公司及子公司
 母公司與子公司及各子公司間之業務關係及重要交易往來情形及金額
 民國112年1月1日至6月30日

附表六

單位：新台幣仟元

編號 (註1)	交易人名稱	交易往來對象	與交易人之關係	交易往來情形			佔合併總營收或總資產 之比率 (註3)
				科目	金額	交易條件	
0	台灣台表	蘇州峻凌	1	其他應收款	3,334,550		7%
0	"	"	"	應收帳款	85,652		0%
0	"	遠程通訊	"	加工收入	15,185	依雙方議定之價格計價，月結90-120天	0%
0	"	捷訊	"	應收帳款	29,635		0%
0	"	遠程通訊	"	應收帳款	11,249		0%
0	"	香港峻凌	"	其他應收款	12,205		0%
0	"	蘇州台表	"	其他應收款	31,817		0%
1	香港峻凌	"	3	其他應收款	26,071		0%
1	"	蘇州峻凌	"	其他應收款	56,307		0%
1	"	"	"	應收帳款	39,860		0%
1	"	"	"	銷貨收入	39,041	依雙方議定之價格計價，月結90-120天	0%
1	"	廈門峻凌	"	其他應收款	29,569		0%
1	"	合肥峻凌	"	其他應收款	11,772		0%
1	"	重慶峻凌	"	其他應收款	456,335		1%
1	"	"	"	銷貨收入	14,276	依雙方議定之價格計價，月結90-120天	0%
1	"	捷訊	"	其他應收款	70,682		0%
1	"	遠程通訊	"	應收帳款	193,292		0%
1	"	寧波永富	"	銷貨收入	521,484	依雙方議定之價格計價，月結90-120天	2%
1	"	"	"	應收帳款	179,661		0%
2	蘇州峻凌	香港峻凌	"	應收帳款	637,641		1%
2	"	"	"	銷貨收入	556,834	依雙方議定之價格計價，月結90-120天	3%
2	"	"	"	加工收入	566,894	"	3%
2	"	"	"	其他營業收入	67,338	"	0%
2	"	台灣台表	2	銷貨收入	3,449,230	"	16%
2	"	"	"	應收帳款	5,084,924		11%
2	"	寧波永富	3	其他應收款	10,435		0%
3	蘇州台表	蘇州峻凌	"	其他應收款	701,169		1%
3	"	"	"	其他收入	42,552	依雙方議定之價格計價，月結90-120天	0%
4	寧波峻凌	香港峻凌	"	應收帳款	415,112		1%
4	"	蘇州台表	"	應收帳款	30,884		0%
4	"	"	"	加工收入	34,011	依雙方議定之價格計價，月結90-120天	0%
4	"	蘇州峻凌	"	其他應收款	216,545		0%

交易往來情形

編號 (註1)	交易人名稱	交易往來對象	與交易人之關係	科目	金額	交易條件	佔合併總營收或總資產
							之比率 (註3)
5	廈門峻凌	香港峻凌	3	應收帳款	\$ 145,659		0%
5	"	"	"	銷貨收入	181,041	依雙方議定之價格計價，月結90-120天	1%
5	"	蘇州峻凌	"	其他應收款	344,763		1%
6	東莞峻凌	東莞智富	"	其他收入	25,895	依雙方議定之價格計價，月結90-120天	0%
7	重慶峻凌	香港峻凌	"	應收帳款	1,395,768		3%
7	"	"	"	銷貨收入	814,077	依雙方議定之價格計價，月結90-120天	4%
8	寧波永富	"	"	應收帳款	55,875		0%
8	"	"	"	其他營業收入	20,975	依雙方議定之價格計價，月結90-120天	0%
8	"	台灣台表	2	應收帳款	11,240		0%
9	合肥峻凌	香港峻凌	3	應收帳款	179,544		0%
9	"	"	"	銷貨收入	218,906	依雙方議定之價格計價，月結90-120天	1%
10	東莞智富	泰銘綠能	"	應收帳款	17,184		0%
11	TSMC-Singapore	TSMC-India	"	其他應收款	156,158		0%
12	咸陽峻凌	蘇州峻凌	"	其他應收款	172,382		0%

註：個別交易未達\$10,000以上者，不予揭露，另相對之關係人交易不另行揭露。

台灣表面黏著科技股份有限公司及子公司
被投資公司名稱、所在地區等相關資訊（不包含大陸被投資公司）
民國112年1月1日至6月30日

附表七

單位：新台幣仟元

投資公司名稱	被投資公司名稱	所在地區	主要營業項目	原始投資金額		期末持有			被投資公司 本期損益	本期認列之 投資損益	備註
				本期期末	去年年底	股數(仟股)	比率	帳面金額			
台灣台表	香港台表	香港	承攬業務合約服務	\$ 42	\$ 42	10	99.99	\$ 3,957	\$ 25	\$ 25	子公司
台灣台表	B. V. I. 台表	英屬維京群島	控股公司	3,145,743	3,145,743	104,000	100.00	23,693,201	736,415	736,415	子公司
台灣台表	峻泓光電	台灣	LED封裝及產品製造	264,077	264,077	26,423	85.24	44,276	7,955	6,781	子公司
台灣台表	捷訊科技	台灣	數位安全監視器及無線通訊器材	50,000	50,000	5,000	100.00	(85,239)	(8,157)	(8,157)	子公司
台灣台表	百弘投資	台灣	投資公司	109,990	109,990	10,999	99.99	1,121	4,155	4,155	子公司
台灣台表	TSM Technology (Singapore) Pte. Ltd.	新加坡	控股公司	1,516,364	1,215,964	50,000	100.00	796,786	(24,834)	(24,834)	子公司
台灣台表	遠程通訊	台灣	有線通信機械器材、衛星電視KU頻道設計製造業務	88,100	88,100	9,485	94.85	110,080	26,388	25,029	子公司
台灣台表	TSM Vietnam Co., Ltd.	越南	電腦主機板及週邊設備介面卡之加工製造業務	452,040	-	-	100.00	469,493	(3,752)	(3,752)	子公司(註2)
TSM Technology (Singapore) Pte. Ltd.	TSM Technology (India) Pvt. Ltd.	印度	電腦主機板及週邊設備介面卡之加工製造業務	607,388	607,388	851	100.00	(110,044)	(27,759)	-	孫公司
TSM Technology (Singapore) Pte. Ltd.	RMIH Technology (India) Pvt. Ltd.	印度	電腦主機板及週邊設備介面卡之加工製造業務	189,239	189,239	735	100.00	188,189	(1,678)	-	孫公司
TSM Technology (Singapore) Pte. Ltd.	TSMT MEXICO, S. A. DE C. V.	墨西哥	電腦主機板及週邊設備介面卡之加工製造業務	363,995	189,235	200	100.00	360,494	(2,871)	-	孫公司
B. V. I. 台表	峻凌國際	開曼群島	控股公司	3,711,556	3,711,556	2,149,822	100.00	23,649,769	735,502	-	孫公司
B. V. I. 台表	TSMT-USA	美國	電腦主機板及週邊設備介面卡之加工製造業務	3,114	3,114	100	100.00	2,232	(35)	-	孫公司
百弘投資	泰銘綠能	台灣	LED應用產品買賣	50,000	50,000	5,000	100.00	(9,798)	378	-	孫公司
百弘投資	愛微科	台灣	ICT軟硬體雲端製造	-	19,500	-	-	-	-	-	採權益法評價之被投資公司(註3)
百弘投資	遠程通訊	台灣	有線通信機械器材、衛星電視KU頻道設計製造業務	2,500	2,500	250	2.50	2,902	26,388	-	孫公司
峻凌國際	峻凌B. V. I	英屬維京群島	控股公司	2,278,475	2,278,475	34,631	100.00	23,631,754	736,103	-	曾孫公司
峻凌B. V. I	香港峻凌	香港	TFT-LCD面板及其他電子資訊產品電路板另體表面黏著購裝設計、加工、製造及買賣	2,278,475	2,278,475	573,996	100.00	23,631,754	736,103	-	本公司為其最終母公司

投資公司名稱	被投資公司名稱	所在地區	主要營業項目	原始投資金額		期末持有			被投資公司 本期損益	本期認列之 投資損益	備註
				本期期末	去年年底	股數(仟股)	比率	帳面金額			
遠程通訊	TELE SYSTEM COMMUNICATIONS DE MEXICO, S.A. DE C.V.	墨西哥	有線通信機械器材、衛星電視KU頻道買賣業務	\$ -	\$ -	-	99.00	\$ -	\$ -	-	孫公司(註1)
遠程通訊	TSC ELECTRONIC PTE. LTD.	新加坡	有線通信機械器材、衛星電視KU頻道買賣業務	1,488	1,488	50	100.00	1,296	21	-	孫公司

註1: TELE SYSTEM COMMUNICATIONS DE MEXICO, S.A. DE C.V. 於民國111年6月決議辦理清算，清算程序刻正進行中。

註2: TSMT Vietnam Co., Ltd. 由本公司於民國112年2月出資設立，列入合併子公司。

註3: 本集團於民國112年5月配合愛微科股份有限公司股份轉換取得雲云科技股份有限公司之普通股，轉換股後本集團持有雲云科技股份有限公司0.16%股權，經評估已喪失重大影響力，續後帳列透過其他綜合損益按公允價值衡量之金融資產。本集團於民國112年1月1日至6月30日因前述交易認列處分利益\$3,123。

台灣表面黏著科技股份有限公司及子公司

大陸投資資訊—基本資料

民國112年1月1日至6月30日

附表八

單位：新台幣仟元

大陸被投資公司名稱	主要營業項目	實收資本額	投資方式	本期期初自台	本期匯出或收回		本期期末自台	被投資公司本	本公司直接	本期認列投資	期末投資帳面	截至本期止已	備註
				灣匯出累積投	投資金額		灣匯出累積投						
				資金額	匯出	收回	資金額	期損益	之持股比例	(註4)			
峻凌電子(蘇州)有限公司	電腦主機板及週邊設備介面卡之加工製造業務	\$ 2,880,450	透過轉投資第三地區現有公司再投資大陸公司	\$ 1,562,025	\$ -	\$ -	\$ 1,562,025	\$ 42,873	100	\$ 42,873	\$ 10,333,187	\$ 935,159	註1
台表科技(蘇州)電子有限公司	電腦主機板及週邊設備介面卡之加工製造業務	1,089,900	透過轉投資第三地區現有公司再投資大陸公司	836,181	-	-	836,181	68,713	100	68,713	2,670,441	110,206	註1
峻凌電子(寧波)有限公司	電腦主機板及週邊設備介面卡之加工製造業務	529,380	透過轉投資第三地區現有公司再投資大陸公司	1,677,642	-	-	1,677,642	6,012	100	6,012	964,096	712,580	註1
峻凌電子(廈門)有限公司	電腦主機板及週邊設備介面卡之加工製造業務	622,800	透過轉投資第三地區現有公司再投資大陸公司	1,186,651	-	-	1,186,651	70,722	100	70,722	1,527,962	877,314	註1
峻凌電子(成都)有限公司	電腦主機板及週邊設備介面卡之加工製造業務	373,680	透過轉投資第三地區現有公司再投資大陸公司	399,487	-	-	399,487	(5,638)	100	(5,638)	337,693		註1
峻凌電子(東莞)有限公司	電腦主機板及週邊設備介面卡之加工製造業務	622,800	透過轉投資第三地區現有公司再投資大陸公司	695,893	-	-	695,893	10,099	100	10,099	546,089		註1
寧波永富貿易有限公司	電腦主機板及週邊設備介面卡之買賣業務	87,192	透過轉投資第三地區現有公司再投資大陸公司	150,906	-	-	150,906	70,200	100	70,200	1,753,177		註1
峻凌電子(合肥)有限公司	電腦主機板及週邊設備介面卡之加工製造業務	747,360	透過轉投資第三地區現有公司再投資大陸公司	483,229	-	-	483,229	217,381	100	217,381	2,418,762		註1
峻凌電子(重慶)有限公司	電腦主機板及週邊設備介面卡之加工製造業務	685,080	透過轉投資第三地區現有公司再投資大陸公司	689,157	-	-	689,157	71,731	100	71,731	1,813,793		註1
東莞智富電子有限公司	電腦主機板及週邊設備介面卡之加工製造業務	129,288	透過轉投資第三地區現有公司再投資大陸公司之子公司	-	-	-	-	124,029	100	124,029	1,461,818		註3
峻凌電子(咸陽)有限公司	電腦主機板及週邊設備介面卡之加工製造業務	129,288	透過轉投資第三地區現有公司再投資大陸公司之子公司	-	-	-	-	74,245	100	74,245	1,561,577		註3

大陸被投資公司名稱	主要營業項目	實收資本額	投資方式	本期期初自台	本期匯出或收回		本期期末自台	被投資公司本	本公司直接	本期認列投資	期末投資帳面	截至本期止已	備註
				灣匯出累積投	投資金額		灣匯出累積投						
				資金額	匯出	收回	資金額			(註4)			
滁州碧辰科技有限公 司	研發、生產；銷 售金屬類及塑料 類科技產品	\$ 215,480	透過轉投資第三 地區現有公司再 投資大陸公司之 子公司	-	-	-	-	-	3	-	\$ 6,464		註2、註3

註1：係以現金透過第三地區之子公司—TAIWAN SURFACE MOUNTING TECHNOLOGY (B. V. I.) CO. LIMITED，由其曾孫公司—峻凌有限公司再轉投資，上述各案業經投審會核准。

註2：除滁州碧辰科技有限外，其餘係依經台灣母公司簽證會計師核閱之財務報表評價認列之。

註3：本公司經投審會核准之大陸地區投資事業之再轉投資公司，依投審會規定，大陸地區投資事業之再轉投資行為無需向投審會申請，故該等投資金額不列入本公司對大陸投資限額之計算。

公司名稱	本期期末累計自 台灣匯出赴大陸 地區投資金額	經濟部投審會 核准投資金額	依經濟部投審會 規定赴大陸地區 投資限額
台灣表面黏著科技股 份有限公司	\$ 7,626,612	\$ 10,885,881	(註4)

註4：本公司符合營運總部營運範圍，依民國97年8月1日生效之「在大陸地區從事投資或技術合作審查原則」之規定，無大陸投資金額之限制。